

31 ديسمبر 2021

التقرير السنوي نهاية عام 2021
نشاط تمويل المشروعات المتوسطة والصغيرة
ومتناهية الصغر
للجمعيات والمؤسسات الأهلية والشركات

وحدة الرقابة على نشاط
تمويل المشروعات المتوسطة
والصغيرة ومتناهية الصغر
للجمعيات والمؤسسات الأهلية



Building Bridges not Walls
نبني الجسور لا الحواجز





في إطار حرص الهيئة العامة للرقابة المالية على رفع معدلات الإفصاح والشفافية والتواصل مع الجهات المعنية بالتمويل والشمول المالي وغيرهم من الأطراف الفعالة في الأسواق المالية غير المصرفية، أعدت وحدة الرقابة على نشاط تمويل المشروعات المتوسطة والصغيرة ومتناهية الصغر هذا التقرير ليتضمن أهم مؤشرات تطور نشاط تمويل المشروعات متناهية الصغر، ونشاط تمويل المشروعات المتوسطة والصغيرة، وكذلك منتج التمويل الأصغر NANO FINANCE للجهات المرخص لها بمزاولة النشاط من حيث الحصص السوقية وعدد العملاء المستثمرين والجدد لكل جهة ونوع النشاط (تجاري، إنتاجي، خدمي، زراعي) وطبقاً لطبيعة التمويل (فردى، جماعي) وأيضاً نوع المستفيدين من التمويل (ذكور، إناث).

يوزع هذا التقرير داخل الهيئة العامة للرقابة المالية والجهات المعنية بمتابعة مؤشرات نشاط تمويل المشروعات المتوسطة والصغيرة ومتناهية الصغر للجمعيات والمؤسسات الأهلية والشركات العاملة في هذا النشاط، ولا يجوز استخدام البيانات والمعلومات الواردة بالتقرير دون الإشارة إلى مصدرها.

وحدة الرقابة على نشاط
تمويل المشروعات المتوسطة
والصغيرة ومتناهية الصغر
للجمعيات والمؤسسات الأهلية



المحتويات

٣	مقدمة
٤	أولاً: تطور نشاط تمويل المشروعات متناهية الصغر (وفقاً للحصص السوقية)
٤	- مؤشرات التطور وفقاً للحصص السوقية للجهات المرخص لها بمزاولة النشاط
٥	- البيان التحليلي لتطور نشاط تمويل المشروعات متناهية الصغر وفقاً للحصص السوقية
٦	ثانياً: تطور نشاط تمويل المشروعات متناهية الصغر (وفقاً لنوع النشاط)
٦	- مؤشرات التطور وفقاً لنوع النشاط (تجاري، إنتاجي، خدمي، زراعي)
٧	- البيان التحليلي لتطور نشاط تمويل المشروعات متناهية الصغر وفقاً لنوع النشاط
٨	ثالثاً: تطور نشاط تمويل المشروعات متناهية الصغر (وفقاً لنوع التمويل)
٨	- مؤشرات التطور وفقاً لنوع التمويل (فردى، جماعي)
٩	- البيان التحليلي لتطور نشاط تمويل المشروعات متناهية الصغر وفقاً لنوع التمويل
١٠	رابعاً: تطور نشاط تمويل المشروعات متناهية الصغر (وفقاً لنوع المستفيد)
١٠	- مؤشرات التطور وفقاً لنوع المستفيد (ذكور، إناث)
١١	- البيان التحليلي لتطور نشاط تمويل المشروعات متناهية الصغر وفقاً لنوع المستفيد
١٢	خامساً: خدمات مالية مساندة لنشاط تمويل المشروعات متناهية الصغر نهاية عام ٢٠٢١
١٣	- حوالة المحافظ الائتمانية من جهات تمويل المشروعات متناهية الصغر إلى جهات أخرى
١٣	- معاملات خدمات التأمين الإلزامي في نشاط تمويل المشروعات متناهية الصغر في نهاية عام ٢٠٢١
١٣	- معاملات خدمات توزيع وثائق التأمين متناهي الصغر (الاختياري) في نشاط تمويل المشروعات متناهية الصغر
١٤	- معاملات خدمات نظم المدفوعات الإلكترونية في نشاط تمويل المشروعات متناهية الصغر خلال الربع الرابع من عام ٢٠٢١
١٥	- معاملات منتج التمويل الأصغر - النانو (NANO FINANCE)
١٧	سادساً: نشاط تمويل المشروعات المتوسطة والصغيرة في نهاية عام ٢٠٢١
١٧	- عدد المستفيدين وأرصدة التمويل وفقاً لنوع النشاط الاقتصادي
١٧	- عدد المستفيدين وأرصدة التمويل وفقاً لنوع المستفيدين
١٨	سابعاً: مساهمة جهات تمويل المشروعات متناهية الصغر في المبادرة الرئاسية "حياة كريمة"
١٩	- تطور عدد المستفيدين وأرصدة التمويل نهاية عام ٢٠٢١ وفقاً لكل فئة
٢٠	- تطور عدد المستفيدين وأرصدة التمويل نهاية عام ٢٠٢١ وفقاً لكل نشاط
٢١	- عدد فرص العمل المتاحة وقيمة التمويل الممنوح نهاية عام ٢٠٢١ وفقاً لنوع المستفيدين ونوع النشاط
٢٣	ثامناً: البيانات التحليلية لنشاط تمويل المشروعات متناهية الصغر في نهاية عام ٢٠٢١
٢٤	- عدد المستفيدين وأرصدة التمويل وفقاً لنوع المستفيد، مصنفاً حسب الفئات
٢٥	- عدد المستفيدين وأرصدة التمويل وفقاً لنوع التمويل، مصنفاً حسب الفئات
٢٦	- عدد المستفيدين وأرصدة التمويل وفقاً للمستفيدين المستمرين والجدد، مصنفاً حسب الفئات
٢٧	- عدد المستفيدين وأرصدة التمويل وفقاً لنوع النشاط، مصنفاً حسب الفئات
٢٨	تاسعاً: عدد المستفيدين وأرصدة التمويل للذكور والإناث مصنفاً حسب الفئات العمرية نهاية عام ٢٠٢١
٢٨	- عدد العملاء الذكور وأرصدة التمويل القائمة لديهم على مستوى المحافظات
٢٩	- عدد العملاء الإناث وأرصدة التمويل القائمة لديهم على مستوى المحافظات
٣٠	- إجمالي عدد العملاء وأرصدة التمويل القائمة على مستوى المحافظات
٣١	- رسم بياني لإجمالي عدد العملاء وأرصدة التمويل للذكور والإناث مصنفاً حسب الفئات العمرية
٣٢	عاشراً: ترتيب الحصص السوقية للجمعيات والمؤسسات الأهلية والشركات نهاية عام ٢٠٢١
٣٣	الحادي عشر: عدد الجمعيات والمؤسسات الأهلية والشركات وفروعها المرخص لها بمزاولة نشاط تمويل المشروعات متناهية الصغر بنهاية عام ٢٠٢١ ...
٣٤	عدد الجهات وفروعها المرخص لها بمزاولة نشاط تمويل المشروعات المتوسطة والصغيرة بنهاية عام ٢٠٢١
٣٦	الثاني عشر: تطور مؤشرات المحفظة في خطر لنشاط تمويل المشروعات متناهية الصغر في نهاية عام ٢٠١٩ حتى نهاية عام ٢٠٢١
٣٧	الثالث عشر: رسم معلوماتي عن مؤشرات نشاط تمويل المشروعات متناهية الصغر في نهاية عام ٢٠٢١

مقدمة

صدر القانون رقم (١٤١) لسنة ٢٠١٤ بتنظيم نشاط التمويل متناهي الصغر بتاريخ ١٣ نوفمبر ٢٠١٤، ثم صدر القانون رقم (٢٠١) لسنة ٢٠٢٠ بتاريخ ١١ أكتوبر ٢٠٢٠ بتعديل بعض أحكام القانون رقم (١٤١) لسنة ٢٠١٤، ليصبح قانوناً منظماً لنشاط تمويل المشروعات المتوسطة والصغيرة ومتناهية الصغر، وقد نصت المادة الأولى منه على استبدال عبارة "تمويل المشروعات المتوسطة والصغيرة ومتناهية الصغر" بعبارة "التمويل متناهي الصغر" أينما وردت في القانون رقم (١٤١) لسنة ٢٠١٤ أو في أي قانون آخر.

هذا كما عرفت المادة الثانية منه نشاط تمويل المشروعات المتوسطة والصغيرة ومتناهية الصغر بأنه كل تمويل لأغراض اقتصادية إنتاجية أو خدمية أو تجارية للمشروعات المتوسطة والصغيرة ومتناهية الصغر المبينة بقانون تنمية المشروعات المتوسطة والصغيرة ومتناهية الصغر رقم (١٥٢) لسنة ٢٠٢٠، على ألا يتجاوز قيمة تمويل المشروع متناهي الصغر مائتي ألف جنيه مصري، وذلك للمشروع الواحد.

31 ديسمبر
2021

وحدة الرقابة على نشاط
تمويل المشروعات المتوسطة
والصغيرة ومتناهية الصغر
للجمعيات والمؤسسات الأهلية

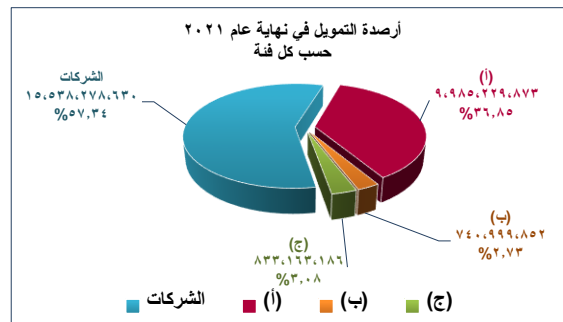
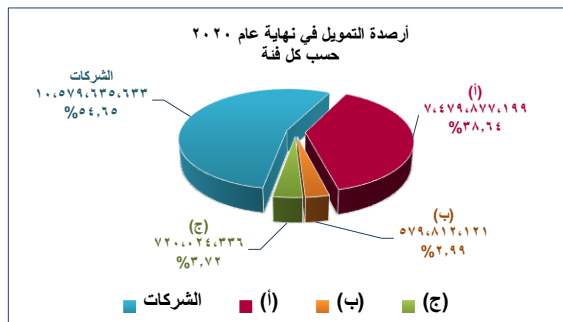
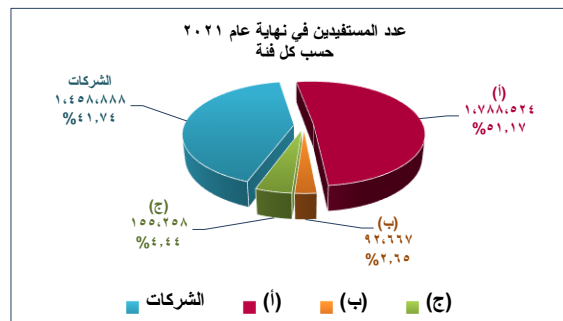
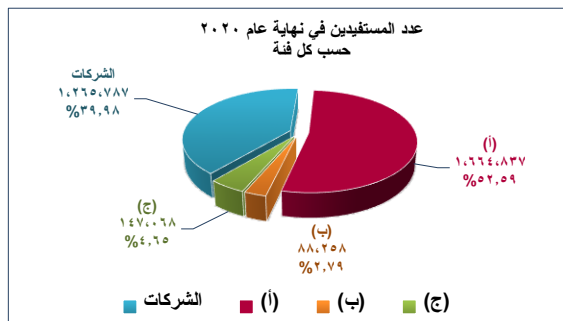


Building Bridges not Walls
نبني الجسور لا الحواجز



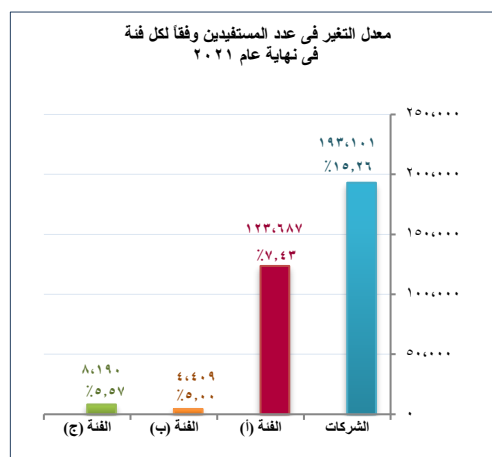
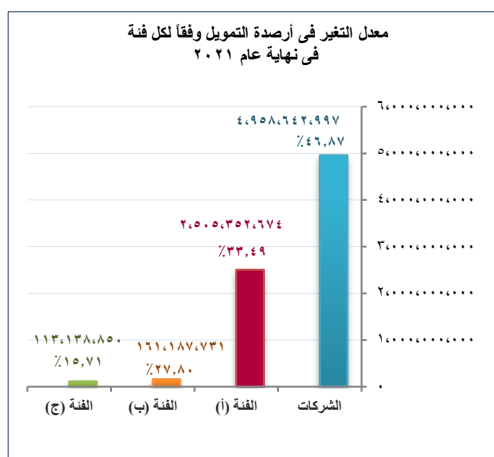
أولاً: تطور نشاط تمويل المشروعات متناهية الصغر وفقاً للحصص السوقية

نهاية عام ٢٠٢٠				نهاية عام ٢٠٢١				الفئة
النسبة	أرصدة التمويل	النسبة	عدد المستفيدين	النسبة	أرصدة التمويل	النسبة	عدد المستفيدين	
%٥٤,٦٥	١٠,٥٧٩,٦٣٥,٦٣٣	%٣٩,٩٨	١,٢٦٥,٧٨٧	%٥٧,٣٤	١٥,٥٣٨,٢٧٨,٦٣٠	%٤١,٧٤	١,٤٥٨,٨٨٨	شركات
%٣٨,٦٤	٧,٤٧٩,٨٧٧,١٩٩	%٥٢,٥٩	١,٦٦٤,٨٣٧	%٣٦,٨٥	٩,٩٨٥,٢٢٩,٨٧٣	%٥١,١٧	١,٧٨٨,٥٢٤	(أ)
%٢,٩٩	٥٧٩,٨١٢,١٢١	%٢,٧٩	٨٨,٢٥٨	%٢,٧٣	٧٤٠,٩٩٩,٨٥٢	%٢,٦٥	٩٢,٦٦٧	(ب)
%٣,٧٢	٧٢٠,٠٢٤,٣٣٦	%٤,٦٤	١٤٧,٠٦٨	%٣,٠٨	٨٣٣,١٦٣,١٨٦	%٤,٤٤	١٥٥,٢٥٨	(ج)
%١٠٠	١٩,٣٥٩,٣٤٩,٢٨٩	%١٠٠	٣,١٦٥,٩٥٠	%١٠٠	٢٧,٠٩٧,٦٧١,٥٤١	%١٠٠	٣,٤٩٥,٣٣٧	الإجمالي



مؤشرات التطور في الحصص السوقية

معدل التغير في الحصص السوقية				الفئة
نسبة التغير	أرصدة التمويل	نسبة التغير	عدد المستفيدين	
%٤٦,٨٧	٤,٩٥٨,٦٤٢,٩٩٧	%١٥,٢٦	١٩٣,١٠١	شركات
%٣٣,٤٩	٢,٥٠٥,٣٥٢,٦٧٤	%٧,٤٣	١٢٣,٦٨٧	(أ)
%٢٧,٨٠	١٦١,١٨٧,٧٣١	%٥,٠٠	٤,٤٠٩	(ب)
%١٥,٧١	١١٣,١٣٨,٨٥٠	%٥,٥٧	٨,١٩٠	(ج)
%٣٩,٩٧	٧,٧٣٨,٣٢٢,٢٥٢	%١٠,٤٠	٣٢٩,٣٨٧	إجمالي التغير بالنشاط



البيان التحليلي لتطور نشاط تمويل المشروعات متناهية الصغر وفقاً للحصص السوقية

شهد نشاط تمويل المشروعات متناهية الصغر نمواً ملحوظاً بنهاية عام ٢٠٢١ في قيمة أرصدة التمويل بنسبة ٣٩,٩٧% حيث بلغت نحو ٢٧ مليار جنيه، مقارنة بنهاية عام ٢٠٢٠ والتي بلغت فيه أرصدة التمويل نحو ١٩,٤ مليار جنيه. كما تزامن النمو في قيمة المحفظة مع زيادة أعداد المستفيدين بنسبة ١٠,٤٠% حيث بلغت نحو ٣,٥ مليون مستفيد في نهاية عام ٢٠٢١ مقارنة بنهاية عام ٢٠٢٠ والذي بلغ فيه عدد المستفيدين ٣,٢ مليون مستفيد، وقد أدى ذلك إلى تطور الحصص السوقية للجهات مقدمة التمويل كما يلي:

شركات تمويل المشروعات متناهية الصغر:

- جاءت شركات تمويل المشروعات متناهية الصغر بالترتيب الأول في نهاية عام ٢٠٢١ من حيث قيمة أرصدة التمويل وذلك بقيمة تمويل قدرها نحو ١٥,٥ مليار جنيه، بينما جاءت بالمركز الثاني بالنسبة لأعداد المستفيدين حيث بلغت نحو ١,٥ مليون مستفيد، مقارنة بنهاية عام ٢٠٢٠ والذي بلغت فيه قيمة أرصدة التمويل نحو ١٠,٥ مليار جنيه لعدد مستفيدين بلغ نحو ١,٣ مليون مستفيد.
- احتلت الحصة السوقية لأرصدة تمويل شركات تمويل المشروعات متناهية الصغر المركز الأول بنسبة ٥٧,٣٤%، بينما احتلت المركز الثاني من حيث أعداد المستفيدين بنسبة ٤١,٧٤%.
- بلغ معدل النمو ٤٦,٨٧% في قيمة أرصدة التمويل، و ١٥,٢٦% في عدد المستفيدين.
- قيمة أرصدة التمويل في نهاية عام ٢٠٢١ تتضمن نحو ١,٦ مليار جنيه قيمة حوالة المحافظ الائتمانية من جهات تمويل المشروعات متناهية الصغر إلى البنوك لعدد ١٧٢ ألف مستفيد، ونحو ١٢,٢ مليون جنيه قيمة حوالة المحافظ الائتمانية من جهات تمويل المشروعات متناهية الصغر إلى شركات التوريق لعدد مستفيدين بلغ ١,٨ ألف مستفيد لتصل قيمة المحافظ المحالة نحو ١,٦٢ مليار جنيه لعدد مستفيدين بلغ نحو ١٧٤ ألف مستفيد مقارنة بنهاية عام ٢٠٢٠ والذي بلغت فيه قيمة المحافظ المحالة نحو ١,١ مليار جنيه لعدد نحو ١٦٢ ألف مستفيد، وبواقع معدل نمو ٥٠% في أرصدة المحافظ المحالة ومعدل نمو ٧% في عدد المستفيدين.

الجمعيات والمؤسسات الأهلية من الفئة (أ):

- جاءت الجمعيات والمؤسسات الأهلية من الفئة (أ) بالترتيب الثاني في نهاية عام ٢٠٢١ من حيث قيمة أرصدة التمويل بقيمة قدرها نحو ٩,٩ مليار جنيه بينما جاءت بالمركز الأول بالنسبة لأعداد المستفيدين حيث بلغت نحو ١,٨ مليون مستفيد، مقارنة بنهاية عام ٢٠٢٠ والذي بلغت فيه قيمة أرصدة التمويل نحو ٧,٥ مليار جنيه لعدد مستفيدين بلغ نحو ١,٧ مليون مستفيد.
- احتلت الحصة السوقية لأرصدة تمويل الجمعيات والمؤسسات الأهلية من الفئة (أ) المركز الثاني بنسبة ٣٦,٨٥%، بينما احتلت المركز الأول من حيث أعداد المستفيدين بنسبة ٥١,١٧%.
- بلغ معدل النمو ٣٣,٤٩% في قيمة أرصدة التمويل، و ٧,٤٣% في عدد المستفيدين.

الجمعيات والمؤسسات الأهلية من الفئة (ب):

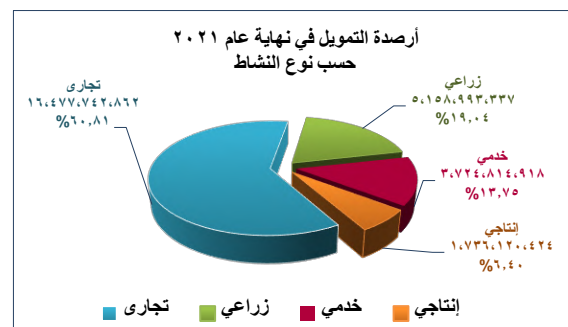
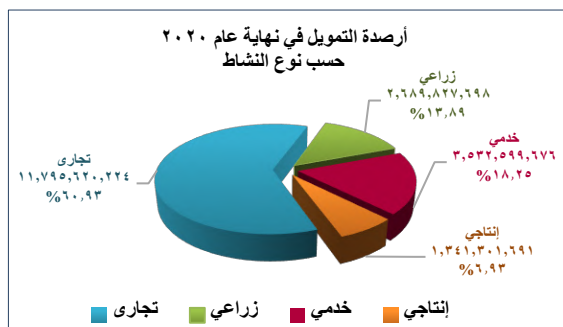
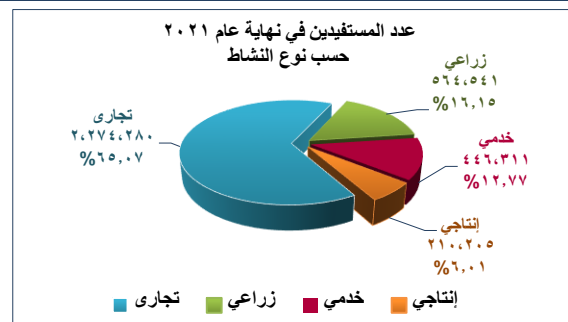
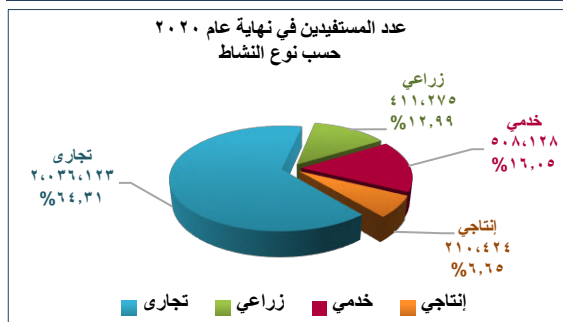
- جاءت الجمعيات والمؤسسات الأهلية من الفئة (ب) بالترتيب الرابع في نهاية عام ٢٠٢١ من حيث قيمة أرصدة التمويل وأعداد المستفيدين وذلك بقيمة تمويل قدرها نحو ٧٤١ مليون جنيه لعدد مستفيدين بلغ نحو ٩٣ ألف مستفيد، مقارنة بنهاية عام ٢٠٢٠ والذي بلغت فيه قيمة أرصدة التمويل نحو ٥٨٠ مليون جنيه لعدد مستفيدين بلغ نحو ٨٨ ألف مستفيد.
- احتلت الحصة السوقية لأرصدة تمويل الجمعيات والمؤسسات الأهلية من الفئة (ب) المركز الرابع بنسبة ٢,٧٣%، وكذا أعداد المستفيدين بنسبة ٢,٦٥%.
- بلغ معدل النمو ٢٧,٨٠% في قيمة أرصدة التمويل، و ٥,٠٠% في عدد المستفيدين.

الجمعيات والمؤسسات الأهلية من الفئة (ج):

- جاءت الجمعيات والمؤسسات الأهلية من الفئة (ج) بالترتيب الثالث في نهاية عام ٢٠٢١ من حيث قيمة أرصدة التمويل وأعداد المستفيدين وذلك بقيمة تمويل قدرها نحو ٨٣٣ مليون جنيه لعدد مستفيدين بلغ نحو ١٥٥ ألف مستفيد، مقارنة بنهاية عام ٢٠٢٠ والذي بلغت فيه قيمة أرصدة التمويل نحو ٧٢٠ مليون جنيه لعدد مستفيدين بلغ نحو ١٤٧ ألف مستفيد.
- احتلت الحصة السوقية لأرصدة تمويل الجمعيات والمؤسسات الأهلية من الفئة (ج) المركز الثالث بنسبة ٣,٠٨%، وكذا أعداد المستفيدين بنسبة ٤,٤٤%.
- بلغ معدل النمو ١٥,٧١% في قيمة أرصدة التمويل، و ٥,٥٧% في عدد المستفيدين.

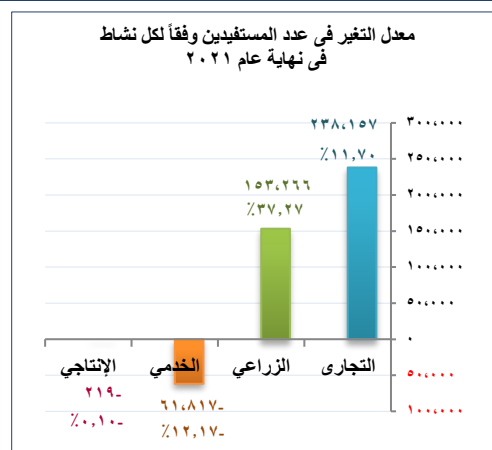
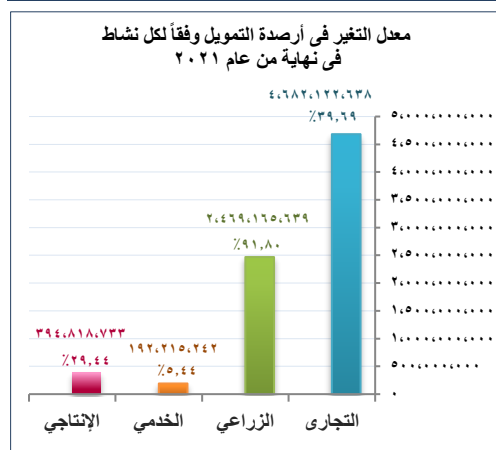
ثانياً: تطور نشاط تمويل المشروعات متناهية الصغر وفقاً لنوع النشاط

نهاية عام ٢٠٢٠				نهاية عام ٢٠٢١				النشاط
النسبة	رصيد التمويل	النسبة	عدد المستفيدين	النسبة	أرصدة التمويل	النسبة	عدد المستفيدين	
%٦٠,٩٣	١١,٧٩٥,٦٢٠,٢٢٤	%٦٤,٣١	٢,٠٣٦,١٢٣	%٦٠,٨١	١٦,٤٧٧,٧٤٢,٨٦٢	%٦٥,٠٧	٢,٢٧٤,٢٨٠	تجاري
%١٣,٨٩	٢,٦٨٩,٨٢٧,٦٩٨	%١٢,٩٩	٤١١,٢٧٥	%١٩,٠٤	٥,١٥٨,٩٩٣,٣٣٧	%١٦,١٥	٥٦٤,٥٤١	زراعي
%١٨,٢٥	٣,٥٣٢,٥٩٩,٦٧٦	%١٦,٠٥	٥٠٨,١٢٨	%١٣,٧٥	٣,٧٢٤,٨١٤,٩١٨	%١٢,٧٧	٤٤٦,٣١١	خدمي
%٦,٩٣	١,٣٤١,٣٠١,٦٩١	%٦,٦٥	٢١٠,٤٢٤	%٦,٤٠	١,٧٣٦,١٢٠,٤٢٤	%٦,٠١	٢١٠,٢٠٥	إنتاجي
%١٠٠	١٩,٣٥٩,٣٤٩,٢٨٩	%١٠٠	٣,١٦٥,٩٥٠	%١٠٠	٢٧,٠٩٧,٦٧١,٥٤١	%١٠٠	٣,٤٩٥,٣٣٧	الإجمالي



مؤشرات التطور وفقاً لنوع النشاط

النشاط	معدل التغير في نوع النشاط		
	نسبة التغير	أرصدة التمويل	عدد المستفيدين
تجاري	%٣٩,٦٩	٤,٦٨٢,١٢٢,٦٣٨	٢٣٨,١٥٧
زراعي	%٩١,٨٠	٢,٤٦٩,١٦٥,٦٣٩	١٥٣,٢٦٦
خدمي	%٥,٤٤	١٩٢,٢١٥,٢٤٢	٦١,٨١٧-
إنتاجي	%٢٩,٤٤	٣٩٤,٨١٨,٧٣٣	٢١٩-
إجمالي التغير بالنشاط	%٣٩,٩٧	٧,٧٣٨,٣٢٢,٢٥٢	٣٢٩,٣٨٧



البيان التحليلي لتطور نشاط تمويل المشروعات متناهية الصغر وفقاً لنوع النشاط

شهدت نهاية عام ٢٠٢١ نمواً ملحوظاً بالأنشطة الاقتصادية في قيمة أرصدة التمويل الممنوح وأعداد المستفيدين مقارنة بنهاية عام ٢٠٢٠ كما يلي:

النشاط التجاري:

- جاء النشاط التجاري بالترتيب الأول في نهاية عام ٢٠٢١ من حيث قيمة أرصدة التمويل وعدد المستفيدين وذلك بقيمة تمويل قدرها نحو ١٦,٥ مليار جنيه لعدد مستفيدين بلغ نحو ٢,٣ مليون مستفيد مقارنة بنهاية عام ٢٠٢٠ والذي بلغت فيه قيمة أرصدة التمويل نحو ١١,٨ مليار جنيه لعدد مستفيدين بلغ نحو ٢ مليون مستفيد.
- احتلت الحصة السوقية لأرصدة تمويل النشاط التجاري المركز الأول بنسبة ٦٠,٨١%، وكذا أعداد المستفيدين بنسبة ٦٥,٠٧%.
- بلغ معدل النمو ٣٩,٦٩% في قيمة أرصدة التمويل، و ١١,٧٠% في عدد المستفيدين.

النشاط الزراعي:

- جاء النشاط الزراعي بالترتيب الثاني في نهاية عام ٢٠٢١ من حيث قيمة أرصدة التمويل وعدد المستفيدين وذلك بقيمة تمويل قدرها نحو ٥,٢ مليار جنيه لعدد مستفيدين بلغ نحو ٥٦٥ ألف مستفيد، مقارنة بنهاية عام ٢٠٢٠ والذي بلغت فيه قيمة أرصدة التمويل نحو ٢,٧ مليار جنيه لعدد مستفيدين بلغ ٤١١ ألف مستفيد.
- احتلت الحصة السوقية لأرصدة تمويل النشاط الزراعي المركز الثاني بنسبة ١٩,٠٤%، وكذا أعداد المستفيدين بنسبة ١٦,١٥%.
- بلغ معدل النمو ٩١,٨٠% في قيمة أرصدة التمويل، و ٣٧,٢٧% في عدد المستفيدين.

النشاط الخدمي:

- جاء النشاط الخدمي بالترتيب الثالث في نهاية عام ٢٠٢١ من حيث قيمة أرصدة التمويل وعدد المستفيدين وذلك بقيمة تمويل قدرها نحو ٣,٧ مليار جنيه لعدد مستفيدين بلغ ٤٤٦ ألف مستفيد، مقارنة بنهاية عام ٢٠٢١ والذي بلغت فيه قيمة أرصدة التمويل نحو ٣,٥ مليار جنيه لعدد مستفيدين بلغ ٥٠٨ ألف مستفيد.
- احتلت الحصة السوقية لأرصدة تمويل النشاط الخدمي المركز الثالث بنسبة ١٣,٧٥%، وكذا أعداد المستفيدين بنسبة ١٢,٧٧%.
- بلغ معدل النمو ٥,٤٤% في قيمة أرصدة التمويل، وبلغ معدل الانخفاض (١٢,١٧%) في عدد المستفيدين.

النشاط الإنتاجي والحرفي:

- جاء النشاط الإنتاجي والحرفي بالترتيب الرابع في نهاية عام ٢٠٢١ من حيث قيمة أرصدة التمويل وعدد المستفيدين وذلك بقيمة تمويل قدرها نحو ١,٧ مليار جنيه لعدد مستفيدين بلغ ٢١٠,٢ ألف مستفيد، مقارنة بنهاية عام ٢٠٢٠ والذي بلغت فيه قيمة أرصدة التمويل نحو ١,٣ مليار جنيه لعدد مستفيدين بلغ نحو ٢١٠,٤ ألف مستفيد.
- احتلت الحصة السوقية لأرصدة تمويل النشاط الإنتاجي والحرفي المركز الرابع بنسبة ٦,٤٠%، وكذا أعداد المستفيدين بنسبة ٦,٠١%.
- بلغ معدل النمو ٢٩,٤٤% في قيمة أرصدة التمويل، وبلغ معدل الانخفاض (٠,١٠%) في عدد المستفيدين.

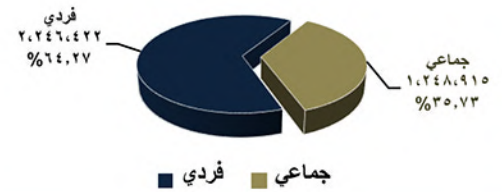
ثالثاً: تطور نشاط تمويل المشروعات متناهية الصغر وفقاً لنوع التمويل (الفردى والجماعى)

نوع التمويل	نهاية عام ٢٠٢٠				نهاية عام ٢٠٢١			
	النسبة	أرصدة التمويل	النسبة	عدد المستفيدين	النسبة	أرصدة التمويل	النسبة	عدد المستفيدين
فردى	٨٣,٥٠%	١٦,١٦٥,٩٧٩,٨٠١	٦٠,٨٥%	١,٩٢٦,٥٠٢	٨٥,٦٦%	٢٣,٢١٢,٩٦١,٤٥٣	٦٤,٢٧%	٢,٢٤٦,٤٢٢
جماعى	١٦,٥٠%	٣,١٩٣,٣٦٩,٤٨٨	٣٩,١٥%	١,٢٣٩,٤٤٨	١٤,٣٤%	٣,٨٨٤,٧١٠,٠٨٨	٣٥,٧٣%	١,٢٤٨,٩١٥
الإجمالى	١٠٠%	١٩,٣٥٩,٣٤٩,٢٨٩	١٠٠%	٣,١٦٥,٩٥٠	١٠٠%	٢٧,٠٩٧,٦٧١,٥٤١	١٠٠%	٣,٤٩٥,٣٣٧

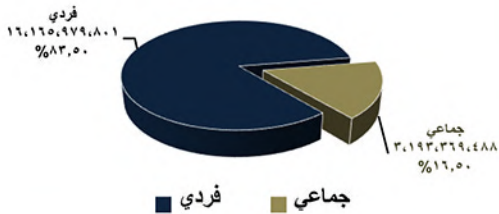
عدد المستفيدين في نهاية عام ٢٠٢٠ وفقاً لنوع التمويل



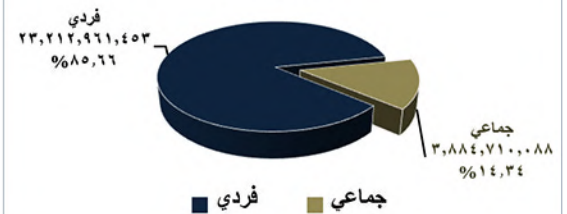
عدد المستفيدين في نهاية عام ٢٠٢١ وفقاً لنوع التمويل



أرصدة التمويل في نهاية عام ٢٠٢٠ وفقاً لنوع التمويل



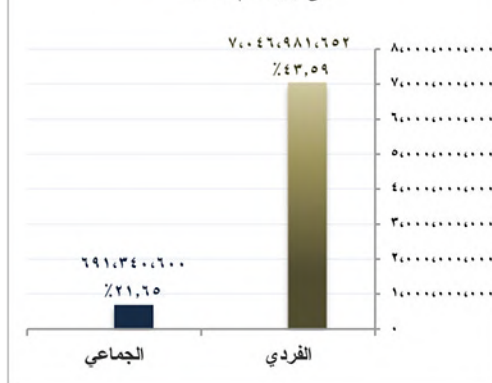
أرصدة التمويل في نهاية عام ٢٠٢١ وفقاً لنوع التمويل



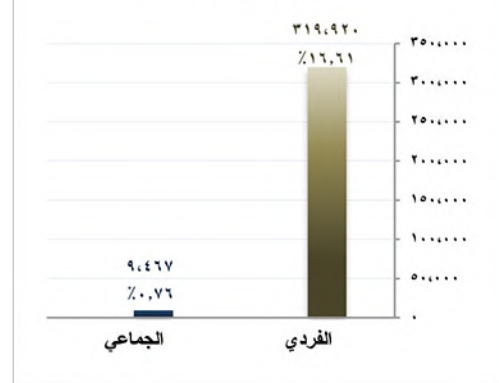
مؤشرات التطور طبقاً لنوع التمويل (الفردى والجماعى)

نوع التمويل	معدل التغير في نوع التمويل		
	نسبة التغير	أرصدة التمويل	عدد المستفيدين
فردى	٤٣,٥٩%	٧,٠٤٦,٩٨١,٦٥٢	٣١٩,٩٢٠
جماعى	٢١,٦٥%	٦٩١,٣٤٠,٦٠٠	٩,٤٦٧
إجمالى التغير بالنشاط	٣٩,٩٧%	٧,٧٣٨,٣٢٢,٢٥٢	٣٢٩,٣٨٧

معدل التغير في أرصدة التمويل وفقاً لنوع التمويل في نهاية عام ٢٠٢١



معدل التغير في عدد المستفيدين وفقاً لنوع التمويل في نهاية عام ٢٠٢١



البيان التحليلي لتطور نشاط تمويل المشروعات متناهية الصغر وفقاً لنوع التمويل (فردى وجماعى)

شهدت نهاية عام ٢٠٢١ نمواً ملحوظاً في قيم أرصدة التمويل وعدد المستفيدين مقارنةً بنهاية عام ٢٠٢٠، وقد أدى ذلك إلى تغير في قيم التمويل الفردي والتمويل الجماعي وذلك على النحو التالي:

التمويل الفردي:

- بلغت أرصدة التمويل الفردي في نهاية عام ٢٠٢١ نحو ٢٣,٢ مليار جنيه لعدد مستفيدين بلغ ٢,٢ مليون مستفيد، مقارنةً بنهاية عام ٢٠٢٠ والذي بلغت فيه أرصدة التمويل الفردي نحو ١٦ مليار جنيه لعدد مستفيدين بلغ نحو ١,٩ مليون مستفيد.
- احتلت الحصة السوقية لأرصدة التمويل الفردي المركز الأول بنسبة ٨٥,٦٦%، وكذا أعداد المستفيدين بنسبة ٦٤,٢٧%.
- بلغ معدل النمو ٤٣,٥٩% في قيمة أرصدة التمويل، و ١٦,٦١% في عدد المستفيدين.
- بلغ عدد الذكور بالتمويل الفردي ١,٢٢٨ مليون مستفيد بنسبة ٥٤,٦٨% من إجمالي عدد المستفيدين بالتمويل الفردي وبأرصدة تمويل قدرها ١٣,٩ مليار جنيه بنسبة ٥٩,٩٨% من إجمالي أرصدة التمويل الفردي في نهاية عام ٢٠٢١.
- بلغ عدد الإناث بالتمويل الفردي ١,٠١٨ ألف مستفيدة بنسبة ٤٥,٣٢% من إجمالي عدد المستفيدين بالتمويل الفردي وبأرصدة تمويل قدرها ٩,٣ مليار جنيه بنسبة ٤٠,٠٢% من إجمالي أرصدة التمويل الفردي في نهاية عام ٢٠٢١.

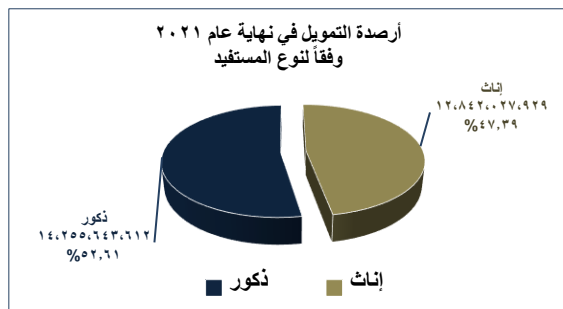
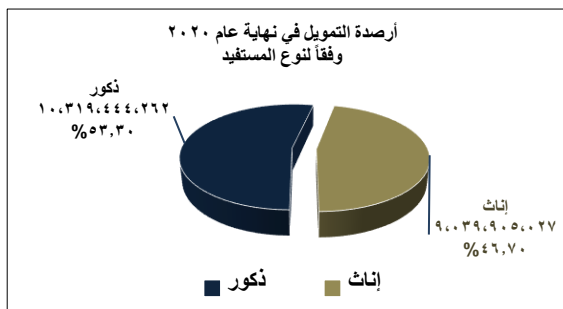
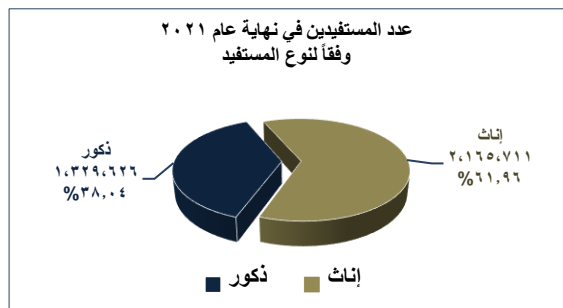
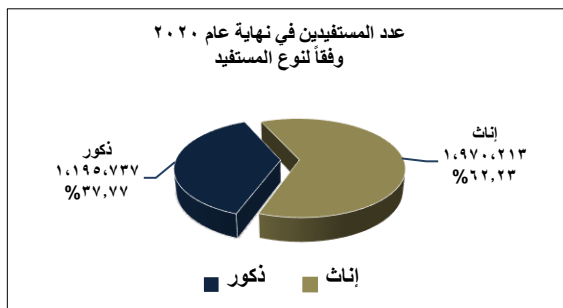
التمويل الجماعي:

بلغ إجمالي عدد العقود بالتمويل الجماعي ٦٧٣ ألف عقد لإجمالي عدد مستفيدين بلغ نحو ١,٢ مليون مستفيد بمتوسط عدد (٢) عملاء بكل عقد.

- بلغت أرصدة التمويل الجماعي في نهاية عام ٢٠٢١ نحو ٣,٩ مليار جنيه لعدد مستفيدين بلغ ١,٢٥ مليون مستفيد، مقارنةً بنهاية عام ٢٠٢٠ والذي بلغت فيه أرصدة التمويل الجماعي نحو ٣,٢ مليار جنيه لعدد مستفيدين بلغ ١,٢٤ مليون مستفيد.
- احتلت الحصة السوقية لأرصدة التمويل الجماعي المركز الثاني بنسبة ١٤,٣٤%، وكذا أعداد المستفيدين بنسبة ٣٥,٧٣%.
- بلغ معدل النمو ٢١,٦٥% في قيمة أرصدة التمويل، وبلغ معدل نمو ٠,٧٦% في عدد المستفيدين.
- بلغ عدد الذكور بالتمويل الجماعي ١٠١ ألف مستفيد بنسبة ٨,١٢% من إجمالي عدد المستفيدين بالتمويل الجماعي وبأرصدة تمويل قدرها ٣٣٢ مليون جنيه بنسبة ٨,٥٦% من إجمالي أرصدة التمويل الجماعي.
- بلغ عدد الإناث بالتمويل الجماعي ١,١٤٧ مليون مستفيدة بنسبة ٩١,٨٨% من إجمالي عدد المستفيدين بالتمويل الجماعي وبأرصدة تمويل قدرها ٣,٥٥٢ مليار جنيه بنسبة ٩١,٤٤% من إجمالي أرصدة التمويل الجماعي.

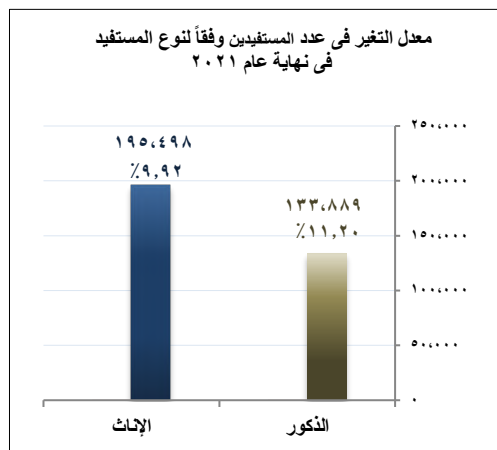
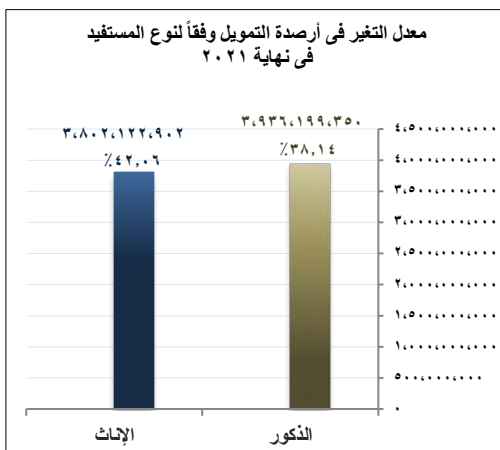
رابعاً: تطور نشاط تمويل المشروعات متناهية الصغر وفقاً لنوع المستفيد (الذكور والإناث)

نهاية عام ٢٠٢٠				نهاية عام ٢٠٢١				نوع المستفيد
النسبة	أرصدة التمويل (جم)	النسبة	عدد المستفيدين	النسبة	أرصدة التمويل (جم)	النسبة	عدد المستفيدين	
٥٣,٣٠%	١٠,٣١٩,٤٤٤,٢٦٢	٣٧,٧٧%	١,١٩٥,٧٣٧	٥٢,٦١%	١٤,٢٥٥,٦٤٣,٦١٢	٣٨,٠٤%	١,٣٢٩,٦٢٦	ذكور
٤٦,٧٠%	٩,٠٣٩,٩٠٥,٠٢٧	٦٢,٢٣%	١,٩٧٠,٢١٣	٤٧,٣٩%	١٢,٨٤٢,٠٢٧,٩٢٩	٦١,٩٦%	٢,١٦٥,٧١١	إناث
١٠٠%	١٩,٣٥٩,٣٤٩,٢٨٩	١٠٠%	٣,١٦٥,٩٥٠	١٠٠%	٢٧,٠٩٧,٦٧١,٥٤١	١٠٠%	٣,٤٩٥,٣٣٧	الإجمالي



مؤشرات التطور طبقاً لنوع المستفيد (الذكور – الإناث)

نوع المستفيد	معدل التغير في نوع المستفيدين		
	عدد المستفيدين	نسبة التغير	أرصدة التمويل (جم)
ذكور	١٣٣,٨٨٩	١١,٢٠%	٣,٩٣٦,١٩٩,٣٥٠
إناث	١٩٥,٤٩٨	٩,٩٢%	٣,٨٠٢,١٢٢,٩٠٢
إجمالي التغير بالنشاط	٣٢٩,٣٨٧	١٠,٤٠%	٧,٧٣٨,٣٢٢,٢٥٢



البيان التحليلي لتطور نشاط تمويل المشروعات متناهية الصغر وفقاً لنوع المستفيد:

شهدت نهاية عام ٢٠٢١ نمواً ملحوظاً في قيم أرصدة التمويل وعدد المستفيدين مقارنةً بنهاية عام ٢٠٢٠، وقد أدى ذلك إلى تغير في عدد المستفيدين وقيم التمويل الممنوح للذكور والإناث على النحو التالي:

التمويل الممنوح للذكور:

- بلغ عدد المستفيدين من العملاء الذكور نحو ١,٣ مليون مستفيد في نهاية عام ٢٠٢١ وبأرصدة تمويل قدرها نحو ١٤,٣ مليار جنيه مقارنةً بعدد مستفيدين بلغ نحو ١,٢ مليون مستفيد بنهاية عام ٢٠٢٠ وبأرصدة تمويل بلغت نحو ١٠,٣ مليار جنيه.
- احتلت الحصة السوقية لأرصدة التمويل للعملاء الذكور المركز الأول بنسبة ٥٢,٦١%، بينما احتلت المركز الثاني بالنسبة لعدد المستفيدين بنسبة ٣٨,٠٤%.
- بلغ معدل النمو ١١,٢٠% في عدد العملاء الذكور، و ٣٨,١٤% في قيمة أرصدة التمويل الممنوحة لهم.

التمويل الممنوح للإناث:

- بلغ عدد المستفيدين من العملاء الإناث ٢,٢ مليون مستفيدة في نهاية عام ٢٠٢١ وبأرصدة تمويل قدرها نحو ١٢,٨ مليار جنيه مقارنةً بعدد ١,٩٧ مليون مستفيدة بنهاية عام ٢٠٢٠ وبأرصدة تمويل بلغت نحو ٩ مليار جنيه.
- احتلت الحصة السوقية لأرصدة التمويل للعملاء الإناث المركز الثاني بنسبة ٤٧,٣٩% بينما احتلت المركز الأول بالنسبة لعدد المستفيدين بنسبة ٦١,٩٦%.
- بلغ معدل النمو ٩,٩٢% في عدد العملاء الإناث، و ٤٢,٠٦% في قيمة أرصدة التمويل الممنوحة لهن.



Building Bridges not Walls
نبني الجسور لا الحواجز

وحدة الرقابة على نشاط
تمويل المشروعات المتوسطة
والصغيرة ومتناهية الصغر
للجمعيات والمؤسسات الأهلية



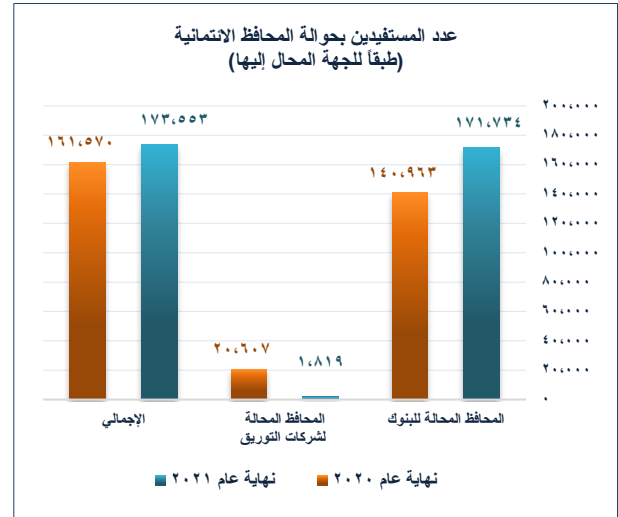
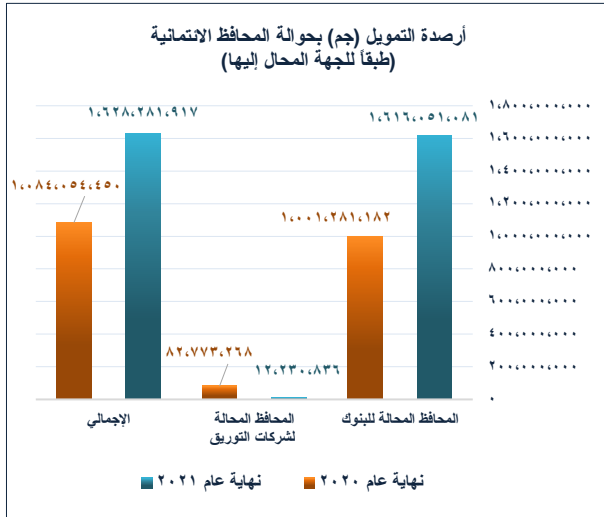
خدمات مالية مساندة لنشاط تمويل المشروعات متناهية الصغر نهاية عام ٢٠٢١



خامساً: خدمات أخرى لنشاط تمويل المشروعات متناهية الصغر

(١) حوالة المحافظ الائتمانية من جهات تمويل المشروعات متناهية الصغر إلى جهات أخرى في نهاية عام ٢٠٢١.

نهاية عام ٢٠٢٠		نهاية عام ٢٠٢١		الجهة المحال إليها
أرصدة التمويل (جم)	عدد المستفيدين	أرصدة التمويل (جم)	عدد المستفيدين	
١,٠٠١,٢٨١,١٨٢	١٤٠,٩٦٣	١,٦١٦,٠٥١,٠٨١	١٧١,٧٣٤	البنوك
٨٢,٧٧٣,٢٦٨	٢٠,٦٠٧	١٢,٢٣٠,٨٣٦	١,٨١٩	شركات التوريد
١,٠٨٤,٠٥٤,٤٥٠	١٦١,٥٧٠	١,٦٢٨,٢٨١,٩١٧	١٧٣,٥٥٣	إجمالي



بلغ معدل التطور ٥٠% في قيمة أرصدة حوالة المحافظ الائتمانية، و٧% في عدد المستفيدين من هذه المحافظ.

(٢) معاملات خدمات توزيع وثائق التأمين متناهي الصغر (الاختياري) في نشاط تمويل المشروعات متناهية الصغر نهاية عام ٢٠٢١.

عدد عملاء التأمين متناهي الصغر	عدد الوثائق	الأقساط المدفوعة (بالجنيه المصري)
١٥,٥٥١	١٥,٥٥١	٧٧٧,٥٥٠

(٣) معاملات خدمات التأمين الإلزامي في نشاط تمويل المشروعات متناهية الصغر في نهاية عام ٢٠٢١.

عدد العملاء المؤمن عليهم ^(١)	إجمالي المحفظة المؤمن عليها (جم) ^(٢)	الأقساط التأمينية المدفوعة (جم)
٣,٢٥٨,٣٧١	٣٠,٨٧٠,٨٥٦,٦٣٤	٩,٢٦٣,٨٠٠

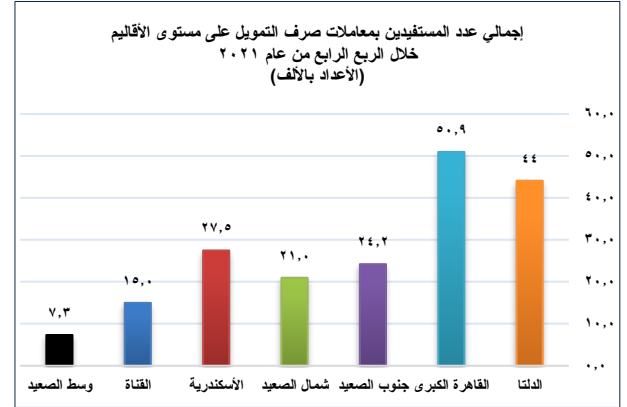
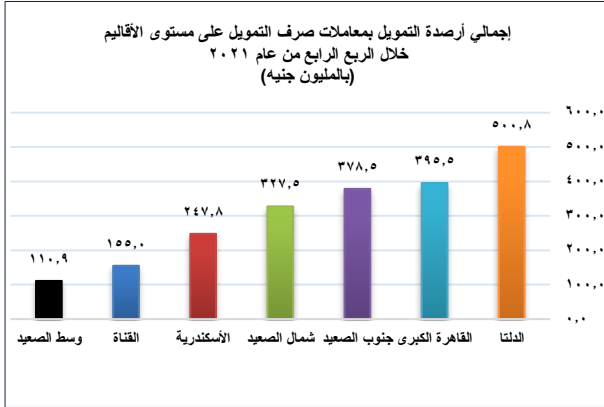
(١) دون عملاء الفئة (ج) والعملاء ذوي الفئة العمرية أكبر من ٦٠ عام.

(٢) القيمة تشمل اصل التمويل وملحقته من تكلفة التمويل المستحقة وفقاً لقرار مجلس إدارة الهيئة رقم ١٥ لسنة ٢٠١٩ بشأن التزام الجمعيات والمؤسسات الأهلية من الفئتين (أ، ب) والشركات بتوفير تغطية تأمينية لعمالها الحاصلين على التمويل ضد مخاطر العجز الكلي المستدام والوفاة.

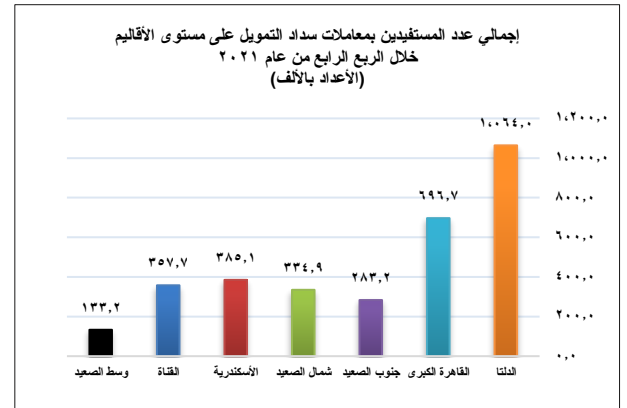
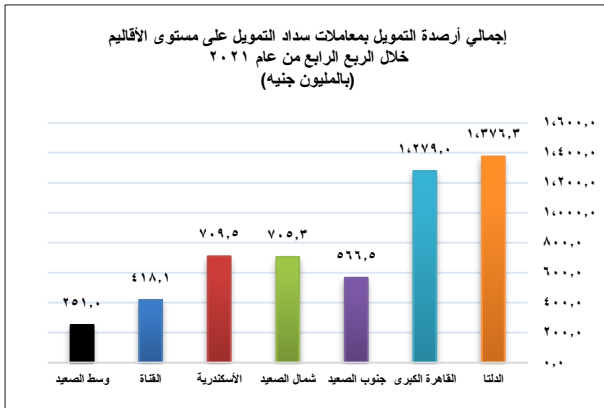
٤) معاملات خدمات نظم المدفوعات الإلكترونية في نشاط تمويل المشروعات متناهية الصغر خلال عام ٢٠٢١ (٣)

إجمالي بيان معاملات سداد التمويل				إجمالي بيان معاملات صرف التمويل			
القيمة (جم)	إجمالي عدد العملاء	عدد العملاء (إناث)	عدد العملاء (ذكور)	القيمة (جم)	إجمالي عدد العملاء	عدد العملاء (إناث)	عدد العملاء (ذكور)
٥,٣٠٥,٧٢٧,٣٧٩	٣,٢٥٤,٥٦٣	٢,٠٧١,٠٩٦	١,١٨٣,٤٦٧	٢,١١٦,٠٣٠,٣٧٣	١٨٩,٩٧٩	٨٣,٢٠٢	١,٠٦,٧٧٧

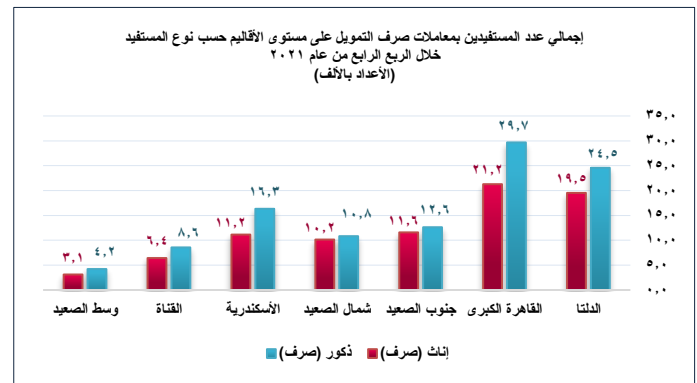
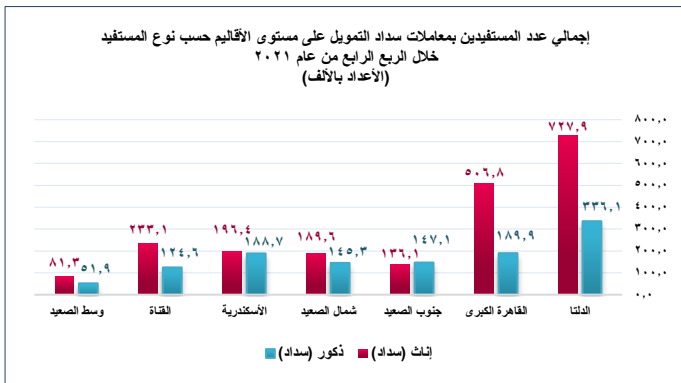
عدد المستفيدين وأرصدة التمويل بمعاملات صرف التمويل على مستوى الأقاليم



عدد المستفيدين وأرصدة التمويل بمعاملات سداد التمويل على مستوى الأقاليم



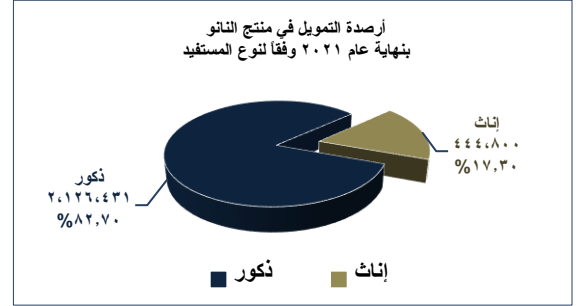
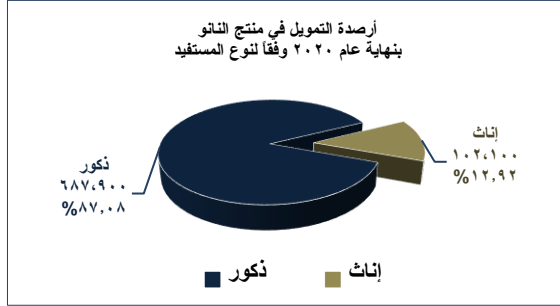
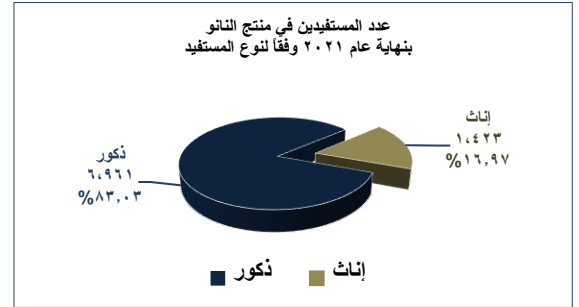
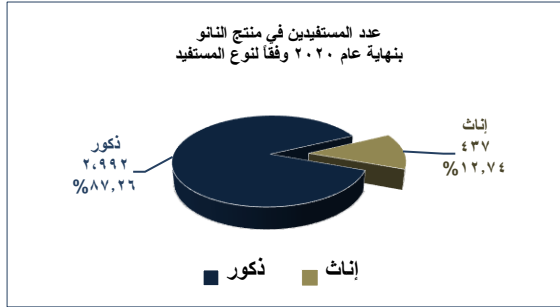
عدد المستفيدين بمعاملات صرف و سداد التمويل على مستوى الأقاليم حسب نوع المستفيد



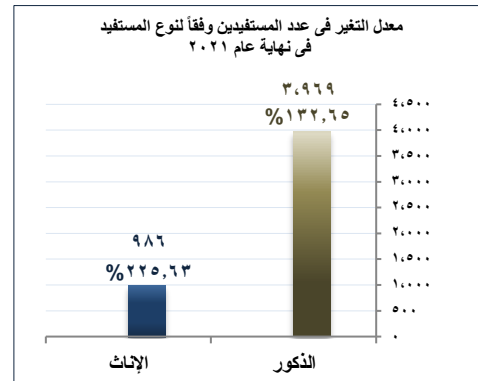
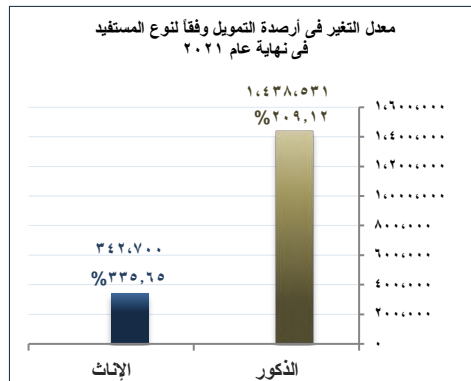
٥) معاملات منتج التمويل الأصغر - النانو (NANO FINANCE) في نهاية عام ٢٠٢١ بلغ عدد المستفيدين بمنتج التمويل الأصغر النانو NANO FINANCE والذي يتم تقديمه من خلال شركات تمويل المشروعات متناهية الصغر في نهاية عام ٢٠٢١ نحو ٨,٤ ألف مستفيد بقيمة تمويل بلغت نحو ٢,٦ مليون جنيه مصري، طبقاً للتصنيفات التالية:

- تطور منتج التمويل الأصغر (النانو) وفقاً لنوع المستفيدين (الذكور والإناث)

نوع المستفيد	نهاية عام ٢٠٢١				نهاية عام ٢٠٢٠			
	عدد المستفيدين	النسبة (%)	أرصدة التمويل (جم)	النسبة (%)	عدد المستفيدين	النسبة (%)	أرصدة التمويل (جم)	النسبة (%)
ذكور	٦,٩٦١	%٨٣,٠٣	٢,١٢٦,٤٣١	%٨٢,٧٠	٢,٩٩٢	%٨٧,٢٦	٦٨٧,٩٠٠	%٨٧,٠٨
إناث	١,٤٢٣	%١٦,٩٧	٤٤٤,٨٠٠	%١٧,٣٠	٤٣٧	%١٢,٧٤	١٠٢,١٠٠	%١٢,٩٢
الإجمالي	٨,٣٨٤	%١٠٠	٢,٥٧١,٢٣١	%١٠٠	٣,٤٢٩	%١٠٠	٧٩٠,٠٠٠	%١٠٠

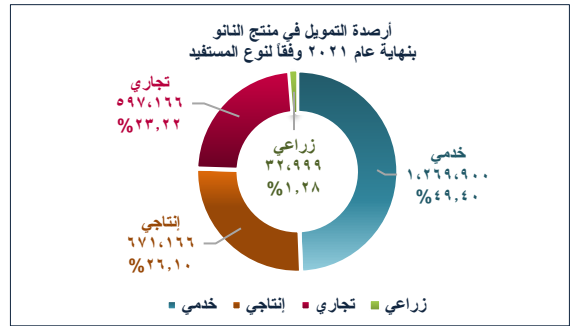
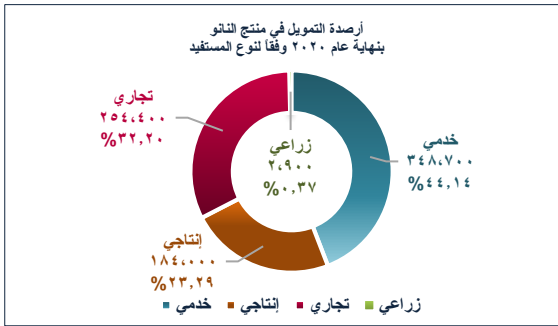
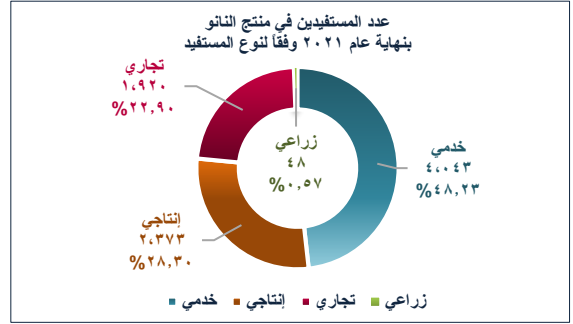
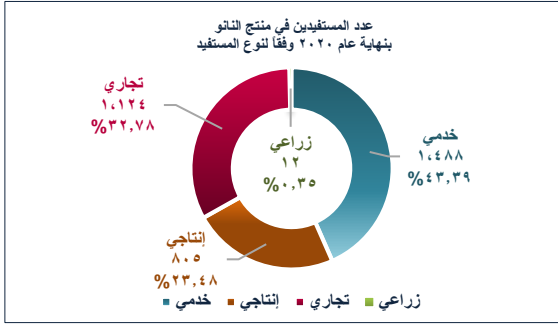


نوع المستفيد	معدل التغير في نوع المستفيدين		
	نسبة التغير	أرصدة التمويل (جم)	عدد المستفيدين
ذكور	%٢٠٩,١٢	١,٤٣٨,٥٣١	٣,٩٦٩
إناث	%٣٣٥,٦٥	٣٤٢,٧٠٠	٩٨٦
إجمالي التغير بالنشاط	%٢٢٥,٤٧	١,٧٨١,٢٣١	٤,٩٥٥

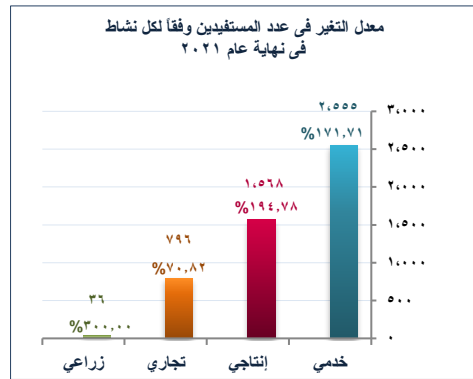
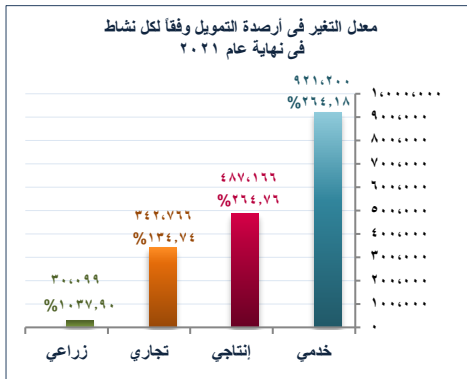


- تطور منتج التمويل الأصغر (النانو) وفقاً لنوع النشاط (التجاري، الإنتاجي، الخدمي والزراعي)

النشاط	نهاية عام ٢٠٢٠				نهاية عام ٢٠٢١			
	النسبة (%)	أرصدة التمويل (جم)	النسبة (%)	عدد المستفيدين	النسبة (%)	أرصدة التمويل (جم)	النسبة (%)	عدد المستفيدين
خدمي	٤٤,١٤%	٣٤٨,٧٠٠	٤٣,٣٩%	١,٤٨٨	٤٩,٤٠%	١,٢٦٩,٩٠٠	٤٨,٢٣%	٤,٠٤٣
إنتاجي	٢٣,٢٩%	١٨٤,٠٠٠	٢٣,٤٨%	٨٠٥	٢٦,١٠%	٦٧١,١٦٦	٢٨,٣٠%	٢,٣٧٣
تجاري	٣٢,٢٠%	٢٥٤,٤٠٠	٣٢,٧٨%	١,١٢٤	٢٣,٢٢%	٥٩٧,١٦٦	٢٢,٩٠%	١,٩٢٠
زراعي	٠,٣٧%	٢,٩٠٠	٠,٣٥%	١٢	١,٢٨%	٣٢,٩٩٩	٠,٥٧%	٤٨
الإجمالي	١٠٠%	٧٩٠,٠٠٠	١٠٠%	٣,٤٢٩	١٠٠%	٢,٥٧١,٢٣١	١٠٠%	٨,٣٨٤



النشاط	معدل التغير في نوع النشاط		
	عدد المستفيدين	نسبة التغير	أرصدة التمويل (جم)
خدمي	٢,٥٥٥	١٧١,٧١%	٩٢١,٢٠٠
إنتاجي	١,٥٦٨	١٩٤,٧٨%	٤٨٧,١٦٦
تجاري	٧٩٦	٧٠,٨٢%	٣٤٢,٧٦٦
زراعي	٣٦	٣٠٠,٠٠%	٣٠,٠٩٩
إجمالي التغير بالنشاط	٤,٩٥٥	١٤٤,٥٠%	١,٧٨١,٢٣١



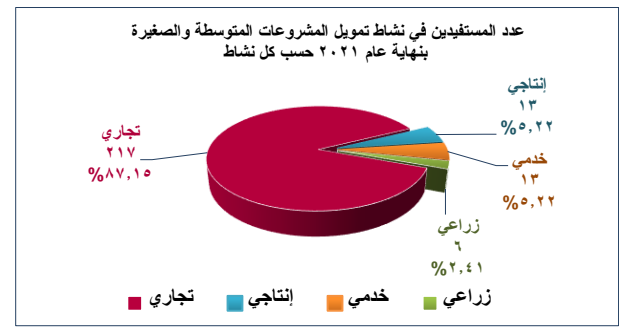
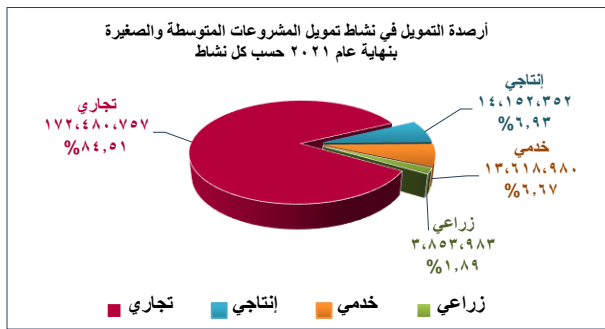
(٤) تمويل بحد أقصى ٣ آلاف جنيه مصري ويسدد على فترة أقصاها ٣ شهور يتم باستخدام التطبيقات الرقمية.

سادساً: نشاط تمويل المشروعات المتوسطة والصغيرة في نهاية عام ٢٠٢١

بدأت ممارسة نشاط تمويل المشروعات المتوسطة والصغيرة في شهر يوليو ٢٠٢١ من خلال الشركات، حيث بلغ عدد المستفيدين ٢٤٩ مستفيداً في نهاية عام ٢٠٢١ وبقيمة أرصدة تمويل قائمة بلغت نحو ٢٠٤ مليون جنيه جاءت على النحو التالي:

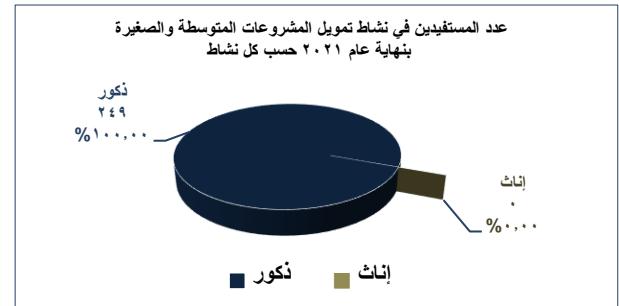
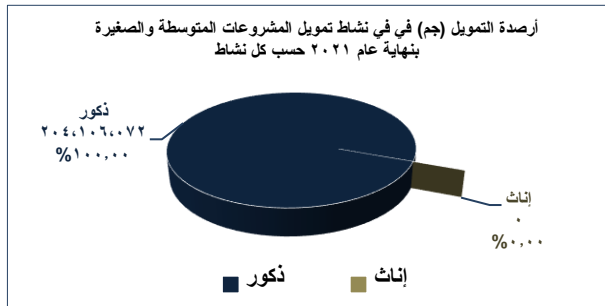
عدد المستفيدين وأرصدة التمويل (جم) طبقاً لنوع النشاط الاقتصادي

نهاية عام ٢٠٢١			
النسبة (%)	أرصدة التمويل (جم)	النسبة (%)	عدد المستفيدين
%٨٤,٥١	١٧٢,٤٨٠,٧٥٧	%٨٧,١٥	٢١٧
%٦,٩٣	١٤,١٥٢,٣٥٢	%٥,٢٢	١٣
%٦,٦٧	١٣,٦١٨,٩٨٠	%٥,٢٢	١٣
%١,٨٩	٣,٨٥٣,٩٨٣	%٢,٤١	٦
%١٠٠	٢٠٤,١٠٦,٠٧٢	%١٠٠	٢٤٩



عدد المستفيدين وأرصدة التمويل طبقاً لنوع المستفيد

نهاية عام ٢٠٢١			
النسبة (%)	أرصدة التمويل (جم)	النسبة (%)	عدد المستفيدين
%١٠٠,٠٠٠	٢٠٤,١٠٦,٠٧٢	%١٠٠,٠٠٠	٢٤٩
%٠,٠٠٠	٠	%٠,٠٠٠	٠
%١٠٠	٢٠٤,١٠٦,٠٧٢	%١٠٠	٢٤٩





حياة كريمة

لكل مصري.. لكل مصرية

مساهمة جهات تمويل
المشروعات متناهية الصغر في
المبادرة الرئاسية "حياة كريمة"
المرحلة الثانية لعدد 1371 قرية

31 ديسمبر
2021

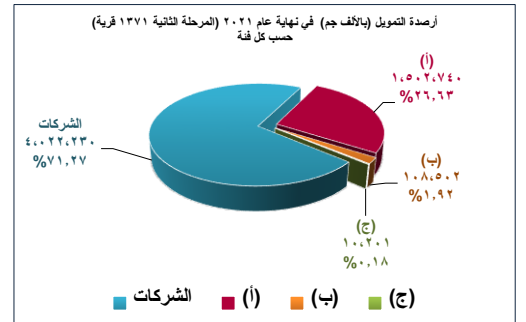
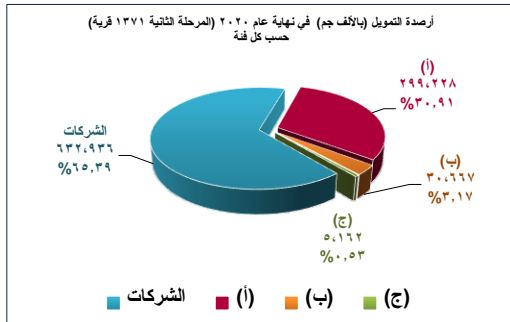
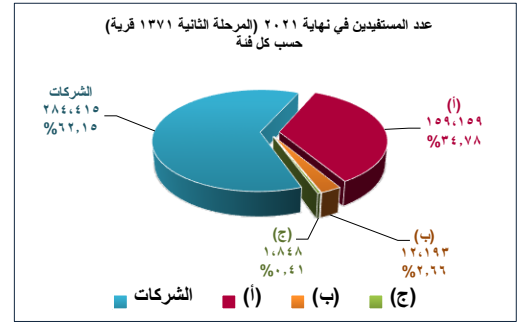
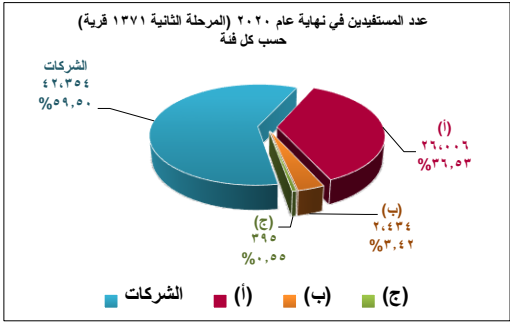
وحدة الرقابة على نشاط
تمويل المشروعات المتوسطة
والصغيرة ومتناهية الصغر
للجمعيات والمؤسسات الأهلية



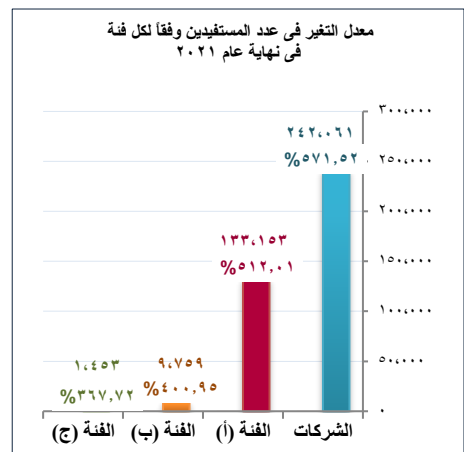
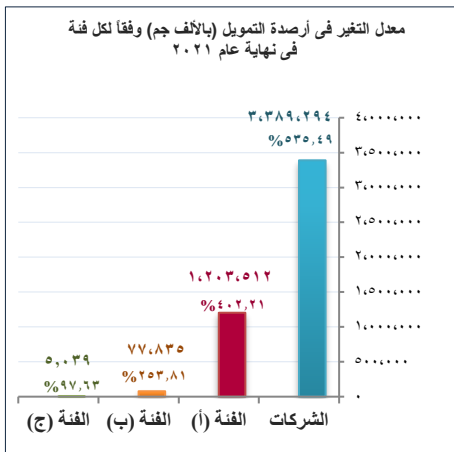
Building Bridges not Walls
نبني الجسور لا الحواجز

مؤشرات التطور في عدد المستفيدين وأرصدة التمويل خلال فترة المرحلة الأولى (١٤٣) قرية وحتى المرحلة الثانية (١٣٧١ قرية) طبقاً لكل فئة.

نهاية عام ٢٠٢٠				نهاية عام ٢٠٢١				الفئة
النسبة	أرصدة التمويل (بالآلاف جم)	النسبة	عدد المستفيدين	النسبة	أرصدة التمويل (بالآلاف جم)	النسبة	عدد المستفيدين	
%٦٥,٣٩	٦٣٢,٩٣٦	%٥٩,٥٠	٤٢,٣٥٤	%٧١,٢٧	٤,٠٢٢,٢٣٠	%٦٢,١٥	٢٨٤,٤١٥	الشركات
%٣٠,٩١	٢٩٩,٢٢٨	%٣٦,٥٣	٢٦٠٠٦	%٢٦,٦٣	١,٥٠٢,٧٤٠	%٣٤,٧٨	١٥٩,١٥٩	(أ)
%٣,١٧	٣٠,٦٦٧	%٣,٤٢	٢,٤٣٤	%١,٩٢	١٠٨,٥٠٢	%٢,٦٦	١٢,١٩٣	(ب)
%٠,٥٣	٥,١٦٢	%٠,٥٥	٣٩٥	%٠,١٨	١٠,٢٠١	%٠,٤١	١,٨٤٨	(ج)
%١٠٠	٩٦٧,٩٩٣	%١٠٠	٧١,١٨٩	%١٠٠	٥,٦٤٣,٦٧٣	%١٠٠	٤٥٧,٦١٥	الإجمالي


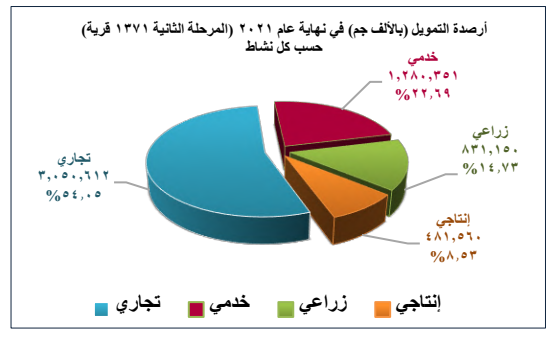
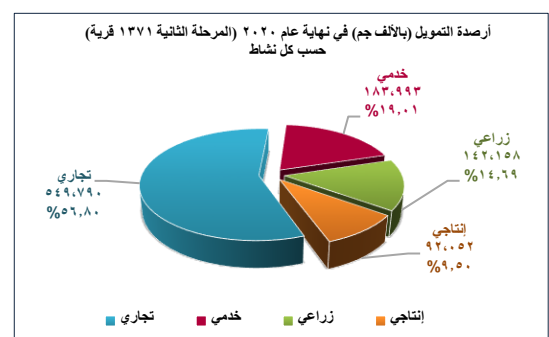
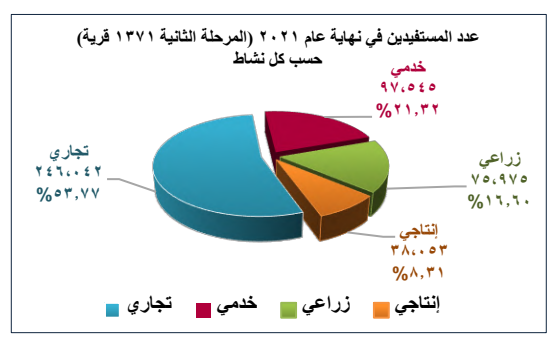
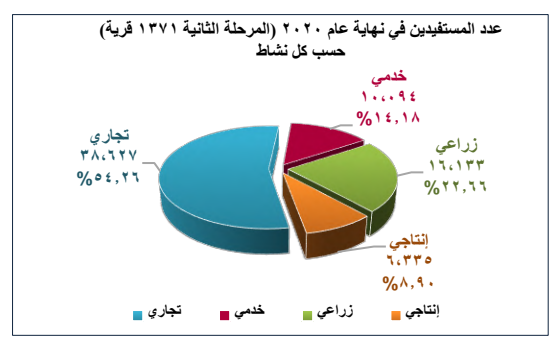


معدل التغير في الحصة السوقية				الفئة
نسبة التغير	أرصدة التمويل (بالآلاف جم)	نسبة التغير	عدد المستفيدين	
%٥٣٥,٤٩	٣,٣٨٩,٢٩٤	%٥٧١,٥٢	٢٤٢,٠٦١	شركات
%٤٠٢,٢١	١,٢٠٣,٥١٢	%٥١٢,٠١	١٣٣,١٥٣	(أ)
%٢٥٣,٨١	٧٧,٨٣٥	%٤٠٠,٩٥	٩,٧٥٩	(ب)
%٩٧,٦٣	٥,٠٣٩	%٣٦٧,٧٢	١,٤٥٣	(ج)
%٤٨٣,٠٣	٤,٦٧٥,٦٨٠	%٥٤٢,٨٢	٣٨٦,٤٢٦	إجمالي التغير بالنشاط

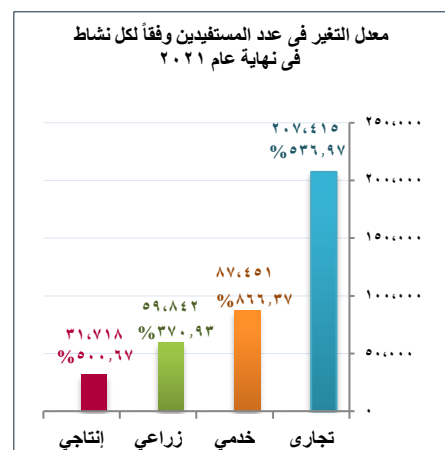
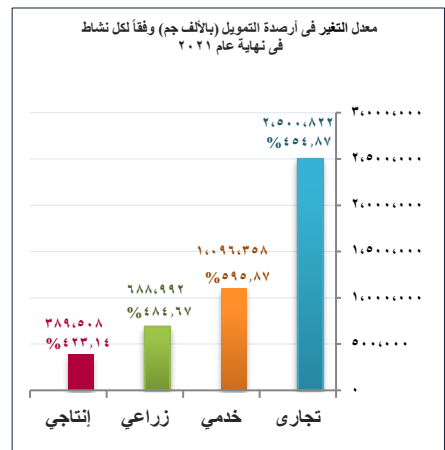


مؤشرات التطور في عدد المستفيدين وأرصدة التمويل خلال فترة المرحلة الأولى (١٤٣) قرية وحتى المرحلة الثانية (١٣٧١ قرية) طبقاً لكل نشاط.

نوع النشاط	نهاية عام ٢٠٢١				نهاية عام ٢٠٢٠			
	عدد المستفيدين	النسبة	أرصدة التمويل (بالآلاف جم)	النسبة	عدد المستفيدين	النسبة	أرصدة التمويل (بالآلاف جم)	النسبة
تجاري	٢٤٦,٠٤٢	%٥٣,٧٧	٣,٠٥٠,٦١٢	%٥٤,٠٥	٣٨,٦٢٧	%٥٤,٢٦	٥٤٩,٧٩٠	%٥٦,٨٠
خدمي	٩٧,٥٤٥	%٢١,٣٢	١,٢٨٠,٣٥١	%٢٢,٦٩	١٠,٠٩٤	%١٤,١٨	١٨٣,٩٩٣	%١٩,٠١
زراعي	٧٥,٩٧٥	%١٦,٦٠	٨٣١,١٥٠	%١٤,٧٣	١٦,١٣٣	%٢٢,٦٦	١٤٢,١٥٨	%١٤,٦٩
إنتاجي	٣٨,٠٥٣	%٨,٣١	٤٨١,٥٦٠	%٨,٥٣	٦,٣٣٥	%٨,٩٠	٩٢,٠٥٢	%٩,٥٠
الإجمالي	٤٥٧,٦١٥	%١٠٠	٥,٦٤٣,٦٧٣	%١٠٠	٧١,١٨٩	%١٠٠	٩٦٧,٩٩٣	%١٠٠

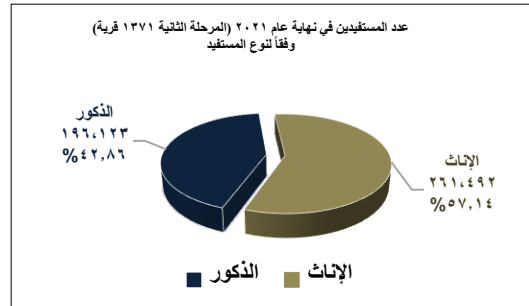
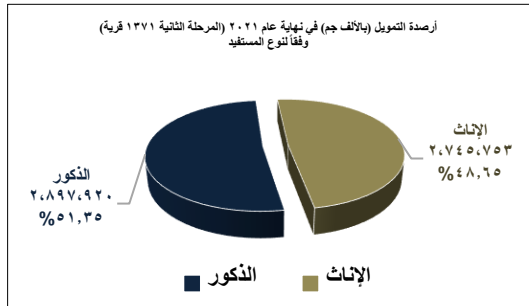


النشاط	عدد المستفيدين	نسبة التغير	أرصدة التمويل (بالآلاف جم)	نسبة التغير
تجاري	٢٠٧,٤١٥	%٥٣٦,٩٧	٢,٥٠٠,٨٢٢	%٤٥٤,٨٧
خدمي	٨٧,٤٥١	%٨٦٦,٣٧	١,٠٩٦,٣٥٨	%٥٩٥,٨٧
زراعي	٥٩,٨٤٢	%٣٧٠,٩٣	٦٨٨,٩٩٢	%٤٨٤,٦٧
إنتاجي	٣١,٧١٨	%٥٠٠,٦٧	٣٨٩,٥٠٨	%٤٢٣,١٤
إجمالي التغير بالنشاط	٣٨٦,٤٢٦	%٥٤٢,٨٢	٤,٦٧٥,٦٨٠	%٤٨٣,٠٣



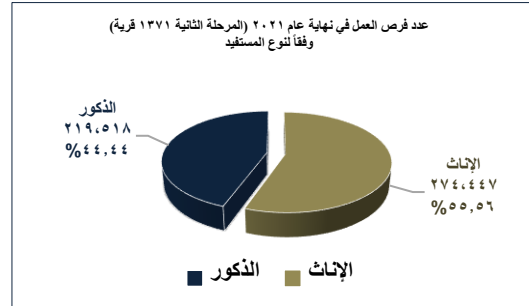
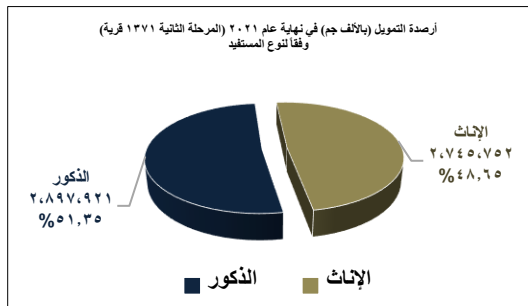
عدد المستفيدين وقيمة التمويل الممنوح طبقاً لنوع المستفيدين

نهاية عام ٢٠٢١				نوع المستفيدين
النسبة	أرصدة التمويل (بالآلاف جم)	النسبة	عدد المستفيدين	
%٥١,٣٥	٢,٨٩٧,٩٢٠	%٤٢,٨٦	١٩٦,١٢٣	الذكور
%٤٨,٦٥	٢,٧٤٥,٧٥٣	%٥٧,١٤	٢٦١,٤٩٢	الإناث
%١٠٠	٥,٦٤٣,٦٧٣	%١٠٠	٤٥٧,٦١٥	الإجمالي



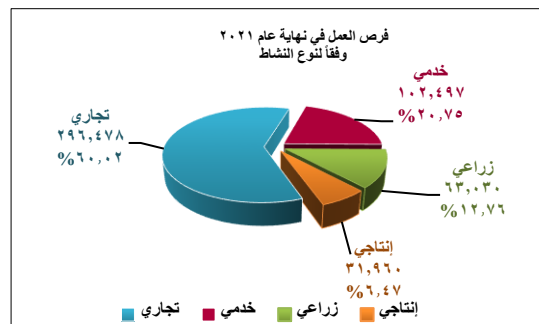
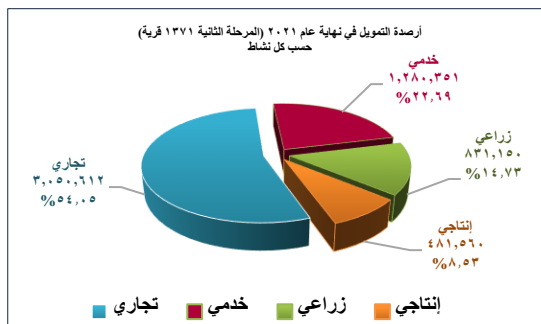
عدد فرص العمل وقيمة التمويل الممنوح طبقاً لنوع المستفيدين

نهاية عام ٢٠٢١				نوع المستفيدين
النسبة	أرصدة التمويل (بالآلاف جم)	النسبة	عدد فرص العمل	
%٥١,٣٥	٢,٨٩٧,٩٢١	%٤٤,٤٤	٢١٩,٥١٨	الذكور
%٤٨,٦٥	٢,٧٤٥,٧٥٢	%٥٥,٥٦	٢٧٤,٤٤٧	الإناث
%٩٩	٥,٦٤٣,٦٧٣	%١٠٠	٤٩٣,٩٦٥	الإجمالي



عدد فرص العمل وقيمة التمويل الممنوح طبقاً لنوع النشاط

نهاية الربع الثالث من عام ٢٠٢١				نوع المستفيدين
النسبة	أرصدة التمويل (بالآلاف جنيه)	النسبة	عدد فرص العمل	
%٥٤,٠٥	٣,٠٥٠,٦١٢	%٦٠,٠٢	٢٩٦,٤٧٨	تجاري
%٢٢,٦٩	١,٢٨٠,٣٥١	%٢٠,٧٥	١٠٢,٤٩٧	خدمي
%١٤,٧٣	٨٣١,١٥٠	%١٢,٧٦	٦٣,٠٣٠	زراعي
%٨,٥٣	٤٨١,٥٦٠	%٦,٤٧	٣١,٩٦٠	إنتاجي
%١٠٠	٥,٦٤٣,٦٧٣	%١٠٠	٤٩٣,٩٦٥	الإجمالي





Building Bridges not Walls
نبني الجسور لا الحواجز



وحدة الرقابة على نشاط
تمويل المشروعات المتوسطة
والصغيرة ومتناهية الصغر
للجمعيات والمؤسسات الأهلية





Building Bridges not Walls
نبني الجسور لا الحواجز



31 ديسمبر 2021

البيانات التحليلية لنشاط تمويل
المشروعات متناهية الصغر



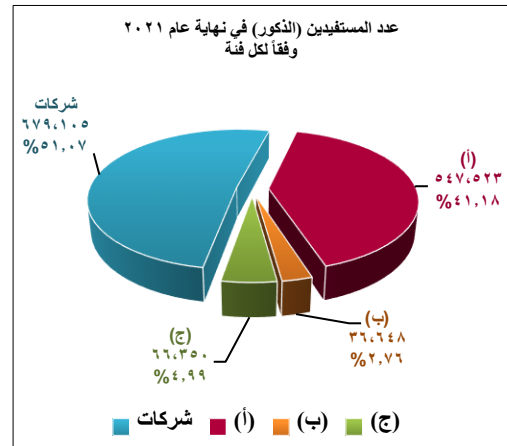
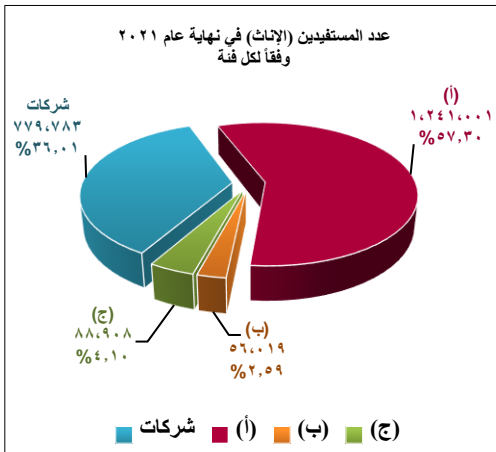
وحدة الرقابة على نشاط
تمويل المشروعات المتوسطة
والصغيرة ومتناهية الصغر
للجمعيات والمؤسسات الأهلية



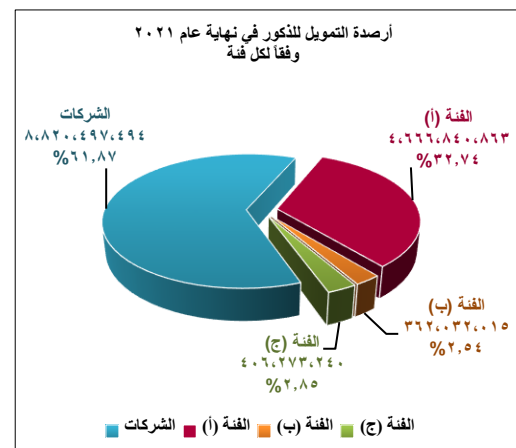
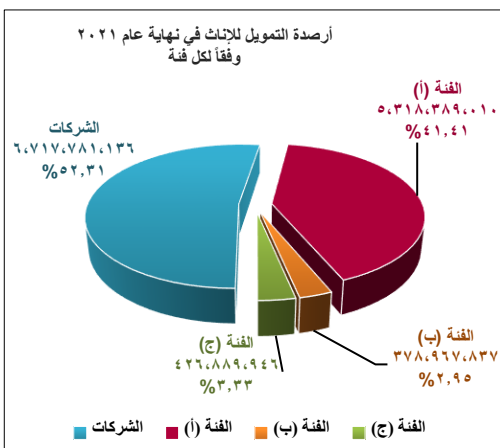
سادساً: البيانات التحليلية لنشاط تمويل المشروعات متناهية الصغر في نهاية عام ٢٠٢١

عدد المستفيدين وحجم أرصدة التمويل وفقاً لنوع المستفيد مصنفاً حسب الفئات في نهاية عام ٢٠٢١

عدد المستفيدين في نهاية عام ٢٠٢١						الفئة
النسبة	الإجمالي	النسبة	إناث	النسبة	ذكور	
%٤١,٧٤	١,٤٥٨,٨٨٨	%٣٦,٠١	٧٧٩,٧٨٣	%٥١,٠٧	٦٧٩,١٠٥	شركات
%٥١,١٧	١,٧٨٨,٥٢٤	%٥٧,٣٠	١,٢٤١,٠٠١	%٤١,١٨	٥٤٧,٥٢٣	(أ)
%٢,٦٥	٩٢,٦٦٧	%٢,٥٩	٥٦,٠١٩	%٢,٧٦	٣٦,٦٤٨	(ب)
%٤,٤٤	١٥٥,٢٥٨	%٤,١٠	٨٨,٩٠٨	%٤,٩٩	٦٦,٣٥٠	(ج)
%١٠٠	٣,٤٩٥,٣٣٧	%١٠٠	٢,١٦٥,٧١١	%١٠٠	١,٣٢٩,٦٢٦	الإجمالي

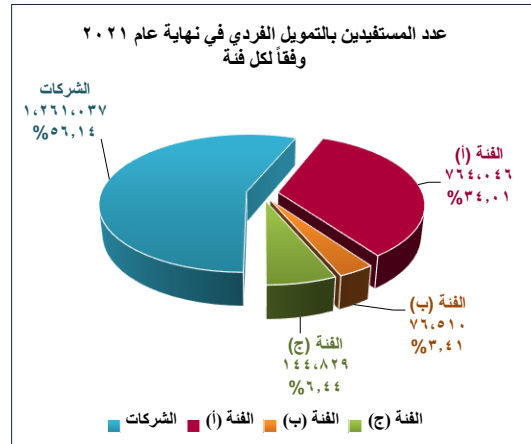
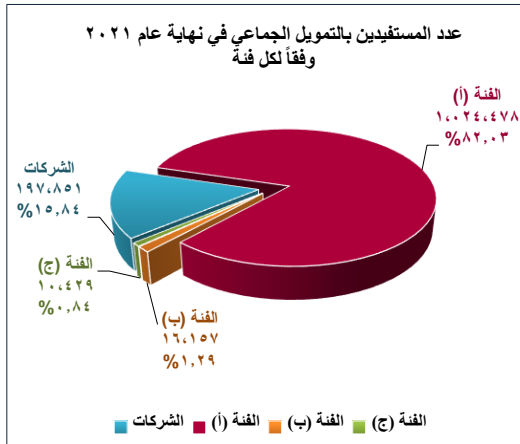


أرصدة التمويل في نهاية عام ٢٠٢١						الفئة
النسبة	الإجمالي	النسبة	إناث	النسبة	ذكور	
%٥٧,٣٤	١٥,٥٣٨,٢٧٨,٦٣٠	%٥٢,٣١	٦,٧١٧,٧٨١,١٣٦	%٦١,٨٧	٨,٨٢٠,٤٩٧,٤٩٤	شركات
%٣٦,٨٥	٩,٩٨٥,٢٢٩,٨٧٣	%٤١,٤١	٥,٣١٨,٣٨٩,٠١٠	%٣٢,٧٤	٤,٦٦٦,٨٤٠,٨٦٣	(أ)
%٢,٧٣	٧٤٠,٩٩٩,٨٥٢	%٢,٩٥	٣٧٨,٩٦٧,٨٣٧	%٢,٥٤	٣٦٢,٠٣٢,٠١٥	(ب)
%٣,٠٨	٨٣٣,١٦٣,١٨٦	%٣,٣٣	٤٢٦,٨٨٩,٩٤٦	%٢,٨٥	٤٠٦,٢٧٣,٢٤٠	(ج)
%١٠٠	٢٧,٠٩٧,٦٧١,٥٤١	%١٠٠	١٢,٨٤٢,٠٢٧,٩٢٩	%١٠٠	١٤,٢٥٥,٦٤٣,٦١٢	الإجمالي

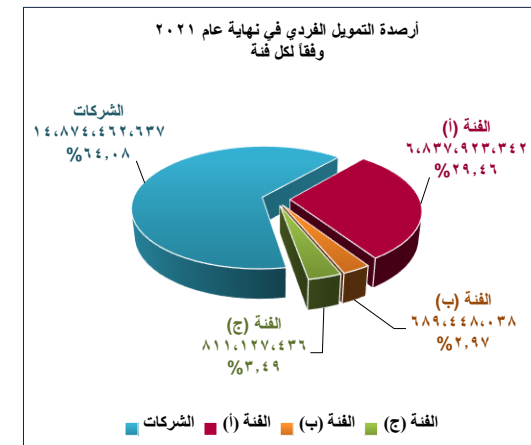
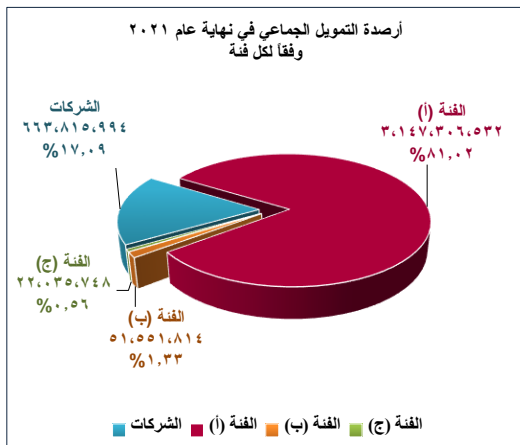


عدد المستفيدين وأرصدة التمويل وفقاً لنوع التمويل مصنفاً حسب الفئات في نهاية عام ٢٠٢١

الفئة	عدد المستفيدين في نهاية عام ٢٠٢١					
	النسبة	الإجمالي	النسبة	جماعي	النسبة	فردى
شركات	%٤١,٧٤	١,٤٥٨,٨٨٨	%١٥,٨٤	١٩٧,٨٥١	%٥٦,١٤	١,٢٦١,٠٣٧
(أ)	%٥١,١٧	١,٧٨٨,٥٢٤	%٨٢,٠٣	١,٠٢٤,٤٧٨	%٣٤,٠١	٧٦٤,٠٤٦
(ب)	%٢,٦٥	٩٢,٦٦٧	%١,٢٩	١٦,١٥٧	%٣,٤١	٧٦,٥١٠
(ج)	%٤,٤٤	١٥٥,٢٥٨	%٠,٨٤	١٠,٤٢٩	%٦,٤٤	١٤٤,٨٢٩
الإجمالي	%١٠٠	٣,٤٩٥,٣٣٧	%١٠٠	١,٢٤٨,٩١٥	%١٠٠	٢,٢٤٦,٤٢٢

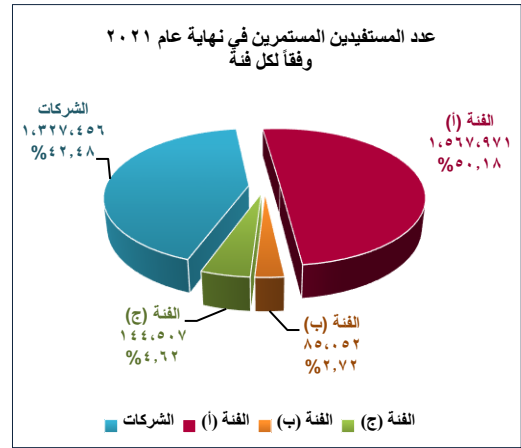
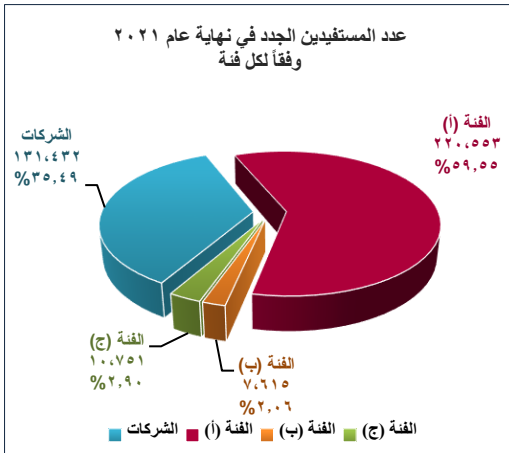


الفئة	أرصدة التمويل في نهاية عام ٢٠٢١					
	النسبة	الإجمالي	النسبة	جماعي	النسبة	فردى
شركات	%٥٧,٣٤	١٥,٥٣٨,٢٧٨,٦٣٠	%١٧,٠٩	٦٦٣,٨١٥,٩٩٤	%٦٤,٠٨	١٤,٨٧٤,٤٦٢,٦٣٧
(أ)	%٣٦,٨٥	٩,٩٨٥,٢٢٩,٨٧٣	%٨١,٠٢	٣,١٤٧,٣٠٦,٥٣٢	%٢٩,٤٦	٦,٨٣٧,٩٢٣,٣٤٢
(ب)	%٢,٧٣	٧٤٠,٩٩٩,٨٥٢	%١,٣٣	٥١,٥٥١,٨١٤	%٢,٩٧	٦٨٩,٤٤٨,٠٣٨
(ج)	%٣,٠٨	٨٣٣,١٦٣,١٨٦	%٠,٥٦	٢٢,٠٣٥,٧٤٨	%٣,٤٩	٨١١,١٢٧,٤٣٦
الإجمالي	%١٠٠	٢٧,٠٩٧,٦٧١,٥٤١	%١٠٠	٣,٨٨٤,٧١٠,٠٨٨	%١٠٠	٢٣,٢١٢,٩٦١,٤٥٣

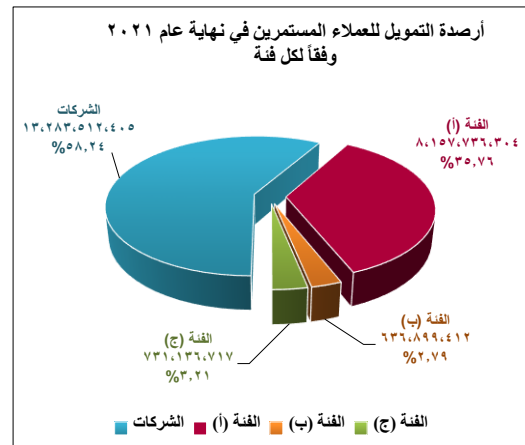
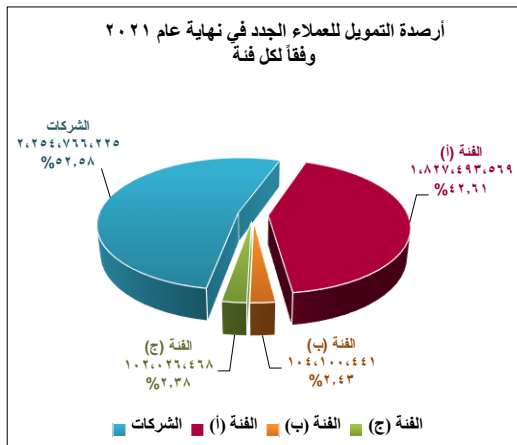


عدد المستفيدين وأرصدة التمويل وفقاً للعملاء المستثمرين والجدد مصنفاً حسب الفئات في نهاية عام ٢٠٢١ -

عدد المستفيدين المستثمرين والجدد في نهاية عام ٢٠٢١						الفئة
النسبة	الإجمالي	النسبة	الجدد	النسبة	المستثمرون	
%٤١,٧٤	١,٤٥٨,٨٨٨	%٣٥,٤٩	١٣١,٤٣٢	%٤٢,٤٨	١,٣٢٧,٤٥٦	شركات
%٥١,١٧	١,٧٨٨,٥٢٤	%٥٩,٥٥	٢٢٠,٥٥٣	%٥٠,١٨	١,٥٦٧,٩٧١	(أ)
%٢,٦٥	٩٢,٦٦٧	%٢,٠٦	٧,٦١٥	%٢,٧٢	٨٥,٠٥٢	(ب)
%٤,٤٤	١٥٥,٢٥٨	%٢,٩٠	١٠,٧٥١	%٤,٦٢	١٤٤,٥٠٧	(ج)
%١٠٠	٣,٤٩٥,٣٣٧	%١٠٠	٣٧٠,٣٥١	%١٠٠	٣,١٢٤,٩٨٦	الإجمالي



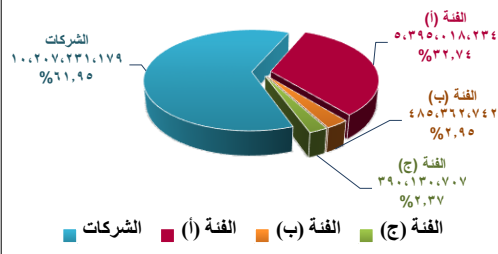
أرصدة التمويل للعملاء المستثمرين والجدد في نهاية عام ٢٠٢١						الفئة
النسبة	الإجمالي	النسبة	الجدد	النسبة	مستثمرون	
%٥٧,٣٤	١٥,٥٣٨,٢٧٨,٦٣٠	%٥٢,٥٨	٢,٢٥٤,٧٦٦,٢٢٥	%٥٨,٢٤	١٣,٢٨٣,٥١٢,٤٠٥	شركات
%٣٦,٨٥	٩,٩٨٥,٢٢٩,٨٧٣	%٤٢,٦١	١,٨٢٧,٤٩٣,٥٦٩	%٣٥,٧٦	٨,١٥٧,٧٣٦,٣٠٤	(أ)
%٢,٧٣	٧٤٠,٩٩٩,٨٥٢	%٢,٤٣	١٠٤,١٠٠,٤٤١	%٢,٧٩	٦٣٦,٨٩٩,٤١٢	(ب)
%٣,٠٨	٨٣٣,١٦٣,١٨٦	%٢,٣٨	١٠٢,٠٢٦,٤٦٨	%٣,٢١	٧٣١,١٣٦,٧١٧	(ج)
%١٠٠	٢٧,٠٩٧,٦٧١,٥٤١	%١٠٠	٤,٢٨٨,٣٨٦,٧٠٣	%١٠٠	٢٢,٨٠٩,٢٨٤,٨٣٨	الإجمالي



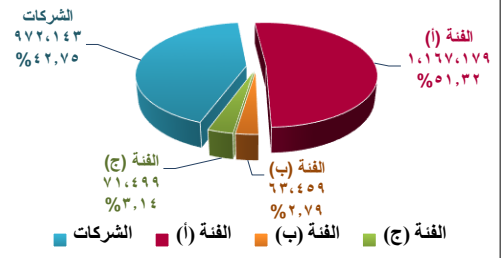
عدد المستفيدين وأرصدة التمويل وفقاً لنوع النشاط مصنفاً حسب الفئات في نهاية عام ٢٠٢١

النشاط	تجاري		زراعي		خدمي		إنتاجي/ حرفي	
	عدد المستفيدين	أرصدة التمويل (جم)	عدد المستفيدين	أرصدة التمويل (جم)	عدد المستفيدين	أرصدة التمويل (جم)	عدد المستفيدين	أرصدة التمويل (جم)
شركات	٩٧٢,١٤٣	١٠,٢٠٧,٢٣١,١٧٩	٢٢٢,٣٨٣	٢,٤٨٥,٥٨٣,٨٥٣	١٨٠,٣٥٩	١,٩٤٣,٦٧٠,٦٥٢	٨٤,٠٠٣	٩٠١,٧٩٢,٩٤٥
(أ)	١,١٦٧,١٧٩	٥,٣٩٥,٠١٨,٢٣٤	٢٧٩,٤٦٧	٢,٣٢٣,٠٤٨,٢٥٩	٢٤١,٢٨٥	١,٦١١,٥٦١,٨١٢	١٠٠,٥٩٣	٦٥٥,٦٠١,٥٦٨
(ب)	٦٣,٤٥٩	٤٨٥,٣٦٢,٧٤٢	١٢٠,١٨	٨٠,٣٢٥,٠٦٥	٨,٥٢٩	٧٩,٤٣١,١٩٠	٨,٦٦١	٩٥,٨٨٠,٨٥٤
(ج)	٧١,٤٩٩	٣٩٠,١٣٠,٧٠٧	٥٠,٦٧٣	٢٧٠,٠٣٦,١٦٠	١٦,١٣٨	٩٠,١٥١,٢٦٤	١٦,٩٤٨	٨٢,٨٤٥,٠٥٨
الإجمالي	٢,٢٧٤,٢٨٠	١٦,٤٧٧,٧٤٢,٨٦٢	٥٦٤,٥٤١	٥,١٥٨,٩٩٣,٣٣٧	٤٤٦,٣١١	٣,٧٢٤,٨١٤,٩١٨	٢١٠,٢٠٥	١,٧٣٦,١٢٠,٤٢٥

أرصدة التمويل (جم) بالنشاط التجاري في نهاية عام ٢٠٢١ حسب كل فئة

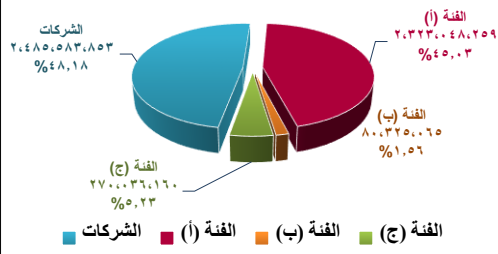


عدد المستفيدين بالنشاط التجاري في نهاية عام ٢٠٢١ حسب كل فئة

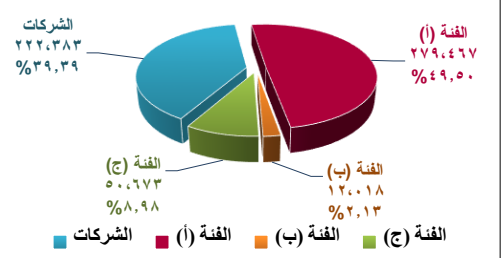


النشاط التجاري

أرصدة التمويل (جم) بالنشاط الزراعي في نهاية عام ٢٠٢١ حسب كل فئة

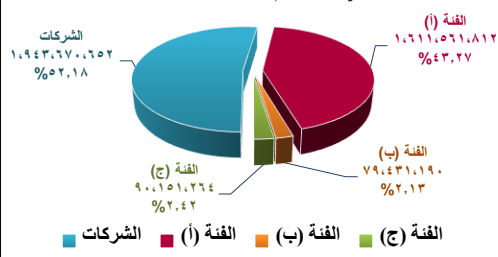


عدد المستفيدين بالنشاط الزراعي في نهاية عام ٢٠٢١ حسب كل فئة

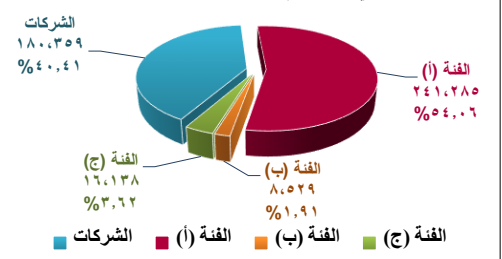


النشاط الزراعي

أرصدة التمويل (جم) بالنشاط الخدمي في نهاية عام ٢٠٢١ حسب كل فئة

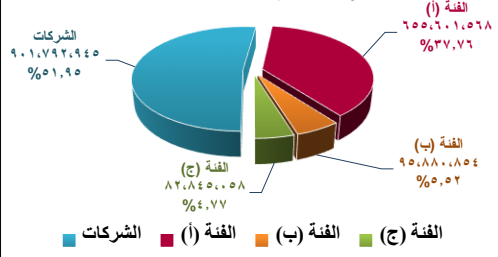


عدد المستفيدين بالنشاط الخدمي في نهاية عام ٢٠٢١ حسب كل فئة

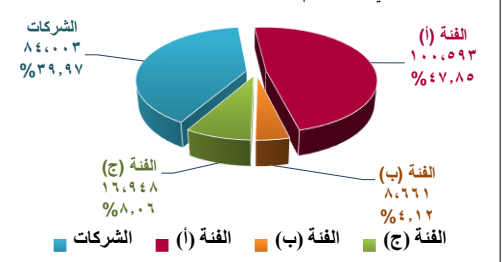


النشاط الخدمي

أرصدة التمويل (جم) بالنشاط الإنتاجي في نهاية عام ٢٠٢١ حسب كل فئة



عدد المستفيدين بالنشاط الإنتاجي في نهاية عام ٢٠٢١ حسب كل فئة



النشاط الإنتاجي

عدد العملاء الذكور وأرصدة التمويل القائمة (جم) لديهم على مستوى المحافظات في نهاية عام ٢٠٢١ (مصنفاً حسب الفئات العمرية)

الفئات العمرية للعملاء الذكور								النسبة (%)	أرصدة التمويل (للذكور)	النسبة (%)	عدد العملاء (الذكور)	المحافظات
أكثر من ٦٠ عاماً		من ٤١ عاماً حتى ٦٠ عاماً		من ٢١ عاماً إلى ٤٠ عاماً		من ٢٠ عاماً فأقل						
أرصدة التمويل	عدد العملاء	أرصدة التمويل	عدد العملاء	أرصدة التمويل	عدد العملاء	أرصدة التمويل	عدد العملاء					
٤٩.٦٤٩.٥٢١	٣.٥٠٩	٥٢٣.٧٣٨.٤٥٨	٣٩.١٨٩	٨٧٥.٤٩٥.١٣٩	٦٨.١٥٩	٧٦.١١٨	٢١	%١٠.٢	١.٤٤٨.٩٥٩.٢٣٦	%٨.٣	١١٠.٨٧٩	المنيا
٣٧.٧٩٧.٨١٨	٤.٢٣٨	٤٨١.٥٩٧.٨٧١	٤٧.١٣٧	٦٩٨.٠٨٤.٧٠٤	٦٩.٥٤٩	١١.٩٠٢	٣	%٨.٥	١.٢١٧.٤٩٢.٢٩٦	%٩.١	١٢٠.٩٢٧	الدقهلية
٢١.٩٩٣.٥٥٧	١.٦١٥	٣٣٦.١٢٨.٣٨٨	٢٧.٩٨٤	٦٩٤.٦٦٤.٢٧٩	٥٨.٦٢٨	١٦.٦١٣	١١	%٧.٤	١.٠٥٢.٨٠٢.٨٣٧	%٦.٦	٨٨.٢٣٨	البحيرة
٣٢.٩٣٠.٩١٦	٣.٣٥٥	٤٣١.٥١٨.٤٣٥	٤١.٩٦٩	٧٢٦.٥٥٧.٣٣٢	٧٦.٠٩٦	١.٠٢٩.٠٥٠	٤٧٢	%٨.٤	١.١٩٢.٠٣٥.٧٣٣	%٩.٢	١٢١.٨٩٢	سوهاج
٢٥.٠٧٠.٠٢١	٢.٠٠٤	٣٢٢.٩٧٧.٤٢٢	٢٨.١٩٤	٦١٩.٢٨٩.١٠١	٥٤.٩٢٩	١٩.٢٣٧	٨	%٦.٨	٩٦٧.٣٥٥.٧٨١	%٦.٤	٨٥.١٣٥	أسيوط
٢٦.٦٧٢.٠٦٨	٢.٩١٠	٣٣٣.٠٣٥.٧٥٩	٣٣.٠٨٦	٥٦٨.٦٣٩.٥٤٢	٥٩.٩٧٧	١.٠٥٧.٥٦٩	٥٣٢	%٦.٥	٩٢٩.٤٠٤.٩٣٨	%٧.٣	٩٦.٥٥٥	قنا
١٨.٥٩١.٢٩٨	١.٤٠٠	٢٨٤.٥٤٦.٠٦٠	٢٥.٥١٥	٥٩٨.٨٧٧.٥٧٨	٥١.٠٧٦	٣٥.٧٦٣	٢٠	%٦.٣	٩٠٢.٠٥٠.٦٩٩	%٥.٩	٧٨.٠١١	الشرقية
١٦.٠٠٤.٩٠١	١.٨٨٢	٣.٤٠٨.٦٤.٥٢٧	٣٢.٠٩٠	٦.٨.٢٦١.٠٤٥	٦٥.٩٨٥	٧٧.٠٩٠٤	٣٥٣	%٦.٥	٩٢٩.١٢٣.٣٧٧	%٧.٥	١٠٠.٣١٠	المنوفية
٢٤.٧٠٥.١٢٧	٢.١٣٣	٢٣٠.٧٠٥.١٣٠	١٦.٥٦٠	٣١٢.٣٩٤.٧٨٥	٢١.٨٤٢	١.١٩٠.١٩١	١٠٨	%٤.٠	٥٦٨.٩٩٥.٢٣٢	%٣.١	٤٠.٦٤٣	كفر الشيخ
١٩.٩٣٤.٠٦٦	٢.٠٧٢	٢١١.٨٤٧.٣٣٠	١٧.٦٣٢	٣٤٦.٦٧٤.٤٤٤	٣١.٤٤٧	١.٦٦٧.٩٠٩	١٣٩	%٤.١	٥٨٠.١٣٢.٧٤٩	%٣.٩	٥١.٢٨٩	الجيزة
٢٨.٧٩٦.٠٣٩	٣.٣٦١	٣٠٧.١٠٤.٨١٩	٣٤.٩٥٣	٤٧٧.٢٢٤.١٧٣	٥٩.٦٢٣	٧٨٩.٢٤٦	٣٧٧	%٥.٧	٨١٣.٩١٤.٢٧٧	%٧.٤	٩٨.٣١٣	الغربية
١٤.١٨٥.٥٩٤	١.٧٣١	٢٣٥.٠٩٩.٩٠٤	٢٤.٥٧٧	٤٠٣.٤٧٤.٩٧٤	٤٥.٣٨٩	٢٤٤.٧٦١	١١١	%٤.٦	٦٥٣.٠٥٠.٢٣٣	%٥.٤	٧١.٨٠٩	القاهرة
١٤.٢٩٥.٢٤٧	١.١٤٦	١٩٩.٧٦٧.١٥٧	١٣.٨٩٤	٣٧٨.٥٧٧.٥١٩	٢٦.٧٩٥	٢٥.٣٥٣	١٠	%٤.٢	٥٩٢.٦٦٥.٢٧٥	%٣.١	٤١.٨٤٥	أسوان
١٣.٦٠٤.١٨٥	١.٤٩٢	١٥٧.٤٥٢.٦٠٢	١٤.٣٩٦	٣٤٧.٣٦٧.٢٩٦	٣.٠٠١٥	١٤.٥٣١	٩	%٣.٦	٥١٨.٤٣٨.٦١٣	%٣.٥	٤٥.٩١١	بني سويف
١١.٢٧٦.٧٣٨	١.١١٨	١٤١.٦٩٢.٧٤٨	١٢.٩٢٢	٢٢١.٥٨٦.١٧٠	٢١.٣٣٣	٤٩٠.٤٨٣	٦٤	%٢.٦	٣٧٥.٠٤٦.١٣٨	%٢.٧	٣٥.٤٣٨	الإسكندرية
٢٠.٣١٩.١٦٤	٢.١٧٣	٢٠٩.٥٦٦.٣١٢	١٩.٨٢٠	٢٥٤.٥١٠.٧٤٤	٢٨.٢٢١	٢٣٧.٠٨٦	١٠٩	%٣.٤	٤٨٤.١٧٣.٦٣٦	%٣.٨	٥٠.٣٢٢	القليوبية
٧.٩٢٩.٠٨٨	٧٦٦	١.٢.٣٩٦.٨٤٦	٩.١٠٣	١٣٨.٩٣٣.٠١١	١٢.٦٥٣	٠	٠	%١.٧	٢٤٩.٢٥٨.٩٤٥	%١.٧	٢٢.٥٢٢	الاقصر
٩.٦٦٤.٠٩٨	٦٧٩	١.٧.٢٢٩.٥٨٢	٧.٨٥٦	٢١٧.٧٧٥.٢٨٢	١٦.٤٩٨	٦.٥٧٩	٤	%٢.٣	٣٣٤.٦٧٥.٥٤٠	%١.٩	٢٥.٠٣٨	دمياط
٢.٦٠١.١٣٢	٢٧٤	٦٥.٠٠٢.١١٩	٦.٤٦٥	١٤٤.٩١٠.٨٢٨	١٥.٢٩٩	٣.٢٦٢	٣	%١.٥	٢١٢.٥١٧.٣٤١	%١.٧	٢٢.٠٤٢	الفيوم
١.١٣٦.٧٥٧	٩٧	٢٥.٦٨٩.٨٩٥	٢.٢٤٣	٥٧.٠٠٧.١١١	٥.٢٨١	٤٥٤	٠	%٠.٦	٨٣.٨٣٤.٢١٧	%٠.٦	٧.٦٢١	الإسماعيلية
١.١٨٥.٢٦٩	١٣٢	١٥.٧٠٧.٢٤٣	١.٢٦٩	١٥.٨٨٢.٠٥٦	١.٢١٤	٠	٠	%٠.٢	٣٢.٧٧٤.٥٦٨	%٠.٢	٢.٦١٥	البحر الأحمر
١.٥٦٦.٣٠٩	٨٣	١٤.١٧٥.٨٠٦	٩٩٨	٢٧.٢٥٥.٧٨٦	٢.٠٨٥	٢.٣٢٤	١	%٠.٣	٤٢.٩٩٩.٦٦٩	%٠.٢	٣.١٦٦	الوادي الجديد
٤٢٩.١٤٦	٦٤	٨.٢٠٠.٩٠٣	١.٠٨٦	٢٥.٠٩١.٠٩٩	٣.٣٥٦	٠	٠	%٠.٢	٣٣.٧٢١.٧٠٢	%٠.٣	٤.٥٠٧	بورسعيد
٦٦٨.٢٧٧	٨٦	٨.٣٧٣.٠٣١	١.٠٩١	١٤.٥٤٤.٤٦٦	٢.٠٧٩	٣.٠٠٠	١	%٠.٢	٢٣.٥٨٨.٧٧٣	%٠.٢	٣.٢٥٧	مطروح
٣.٠٩.٣٢٢	٢٠	٤.٥٩٨.٩٩٠	٣.٥	٨.٦٤٤.٣٣٥	٦٢٠	٠	٠	%٠.١	١٣.٥٥٢.٦٤٧	%٠.١	٩٤٥	السويس
٣٩.٧٠٠	٧	٥.٠٠.٧٨٥	٩٠	٨.٦٨.٦٨٨	١٦١	٧٦٢	١	%٠.٠	١.٤٠٩.٩٣٦	%٠.٠	٢٥٩	شمال سيناء
٤٧.٥٨٦	٥	٦٢٤.٤٨١	٦٦	١.٠٤١.٢٤١	١١٥	٩١٣	١	%٠.٠	١.٧١٤.٢٢١	%٠.٠	١٨٧	جنوب سيناء
٤.١.٤.٢.٩٤١	٣٨.٣٥٣	٥.٠.٦٣.٣٦٤.٦٠٣	٤٦.٠.٤٩٠	٨.٧٨٣.١٧٣.٠٥٨	٨٢٨.٤٢٥	٧.٧.٣.٠١٠	٢.٣٥٨	%٥٣	١٤.٢٥٥.٦٤٣.٦١٢	%٣٨	١.٣٢٩.٦٢٦	الإجمالي



عدد العملاء الإناث وأرصدة التمويل القائمة لديهن على مستوى المحافظات في نهاية عام ٢٠٢١
(مصنفاً حسب الفئات العمرية)

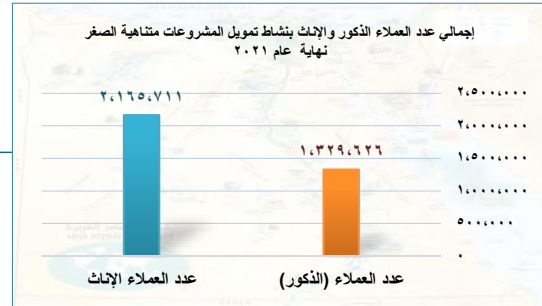
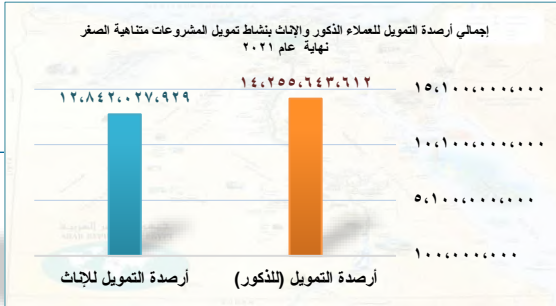
الفئات العمرية للعملاء الإناث								النسبة (%)	أرصدة التمويل (الإناث)	النسبة (%)	عدد العملاء (الإناث)	المحافظات
أكثر من ٦٠ عاماً		من ٤١ عاماً حتى ٦٠ عاماً		من ٢١ عاماً إلى ٤٠ عاماً		من ٢٠ عاماً فأقل						
أرصدة التمويل	عدد العملاء	أرصدة التمويل	عدد العملاء	أرصدة التمويل	عدد العملاء	أرصدة التمويل	عدد العملاء					
٤٧.٢٢٨.٠٧٩	٧٤.٤٢٧	٥٤.٠٢٨٧.٤٠٢	٧١.٧٠٩	٧٥٨.٣٥٠.٦٨٦	١٠٧.٤٣٥	٢٧.١٩٨.٥٠٥	٦.٥٣٤	%١٠.٧	١.٣٧٣.٠٦٤.٦٧٢	%٨.٩	١٩٣.١٠٥	المنيا
٤٠.٣٨٦.٥٩١	٩.٣٤١	٣٩١.٥١١.٠٤٥	٧٤.٢٠٥	٥١١.٨٤١.٣٤٢	١٠٣.٣٩٣	١١٠.٧٦٦.٦٢٤	٣.٦٢٤	%٧.٤	٩٥٤.٨١٥.٦٠٢	%٨.٨	١٩٠.٥٦٣	سوهاج
٢٣.٨٢٦.٢٤٣	٣.٨٥٤	٣٧٢.٤٥٠.٦١٣	٤٨.٨٩٥	٥٦٨.٣١٨.٠٦٥	٧٤.٩١٤	١.٧٢٤.١٥٢	١.٢٢٥	%٧.٥	٩٦٦.٣١٩.٠٧٢	%٦.٠	١٢٨.٨٨٨	القاهرة
٢٥.٢٧٧.٣٨٥	٤.١٢٦	٣٢٩.٧٥٤.٦٦٢	٤٦.٥٠٣	٤٤٩.٠١٤.١٢٨	٦٥.٢٠٧	٤.٦١٥.٥٣٢	١.٩٧١	%٦.٣	٨٠٨.٦٦١.٧٠٨	%٥.٤	١١٧.٨٠٨	الجيزة
٢١.٩٣٥.٧٤٠	٤.٨٨٤	٣٣٧.٧٣١.٧٥٦	٤٩.٧٦٥	٥١٤.٠٨٣.٤٠٥	٧٣.٢٢٢	٦.٥٤٥.٦٤٤	٢.٦٦٨	%٦.٩	٨٨٠.٢٩٦.٥٤٤	%٦.٠	١٣٠.٣٣٨	الفيحة
٣٥.٩٥٥.١٥٨	٦.٦٧٩	٣٣٥.٩٤٨.٩٥٤	٤٧.٩٩١	٤٥٠.٣٤٤.٣٧٥	٦٩.٤٨٢	٨.٥٠٤.٨٦٨	٣.٠٦٠	%٦.٥	٨٣٠.٧٥٣.٣٥٥	%٥.٩	١٢٧.٢١٢	أسوط
٢١.٠١٨.٠٣٧	٢.١٦٢	٢٨٩.٣٩١.٤٤٣	٣٠.٥٨١	٤٥٤.٣٥٥.٩٣٠	٤٧.١٩٦	١.٠٩٥.٦١٢	٤١٤	%٦.٠	٧٦٥.٨٦١.٠٢٢	%٣.٧	٨٠.٣٥٢	البحيرة
١٤.٢٠٤.١٢٥	٢.٨٣٢	٢٢٤.٤١٧.١٢٧	٣٦.٦٠٢	٣٦٦.٩٨٥.٩١٧	٦٢.١٧٤	١٩.٠٦٦.١٣٣	٩.٨٥٧	%٤.٩	٦٢٤.٤٠٣.٣٠٢	%٥.١	١١١.٤٦٤	قنا
٥٤.٥٥٧.٤٥٦	١٤.١٢٤	٣٦٧.٤١٦.٤١٦	٩٠.٥٨٥	٤٣١.١٣٤.٠١٧	١١٦.٦٢٤	٢٨.١٧٢.٧٥٩	٩.١٠٩	%٦.٩	٨٨١.٢٨٠.٦٤٨	%١٠.٦	٢٣٠.٤٤٣	المنوفية
٤٤.٠٢٧.٤٨٠	١١.٠١٤	٣٢٤.٥١٠.٨٧٨	٧٤.١١٧	٤٣٢.٣٥٨.٢٧٣	١٠٨.٥٨٣	٢٣.٩٥١.٩٩٣	٧.٤٤٧	%٦.٤	٨٢٤.٨٤٨.٦٢٤	%٩.٣	٢٠١.١٦١	القليوبية
١٧.٦٩٤.٧٨٢	٣.١٦٣	٢١٩.٠٤٥.١٢٠	٣٣.٤٠١	٣٠٢.٤١٩.٢١٨	٤٩.٤٠٧	٢.٩٧٩.٤٤٣	١.٤٦٠	%٤.٢	٥٤٢.١٣٨.٥٦٤	%٤.٠	٨٧.٤٣٢	الشرقية
١٣.٨٤٤.١١٧	٢.٩٦٦	١٩٢.١٩٧.٨٧٤	٣٢.٤٠٩	٢٨٢.٦٩٤.٢٧٠	٥٠.٤٠٦	٥.٤٣١.٦٤٤	٢.١٧١	%٣.٨	٤٩٤.١٦٧.٩٠٥	%٤.١	٨٧.٩٥٣	كفر الشيخ
١٥.٠٥٥.٧٨٣	١.٥٠٦	١٨٣.٦٣٤.١٣٨	١٧.٢٠٨	٢٦٤.٣٤٧.٨٤٩	٢٤.٤٣٨	٣٥٦.٦٣٢	١٥٢	%٣.٦	٤٦٣.٣٩٤.٤٠٢	%٢.٠	٤٣.٣٠٣	الغربية
١٦.٨٣٦.٥٠١	٣.١٨٧	١٦٥.٨٨٦.٥٠٩	٢٣.٥٢٧	٢٧٢.٥٩٦.٥٢٨	٣٥.٨٢٨	٦.٢٠٥.٧٥٢	١.٥٦٠	%٣.٦	٤٦١.٥٢٥.٢٩١	%٣.٠	٦٤.١٠٣	أسوان
٢٨.٤١٨.٧٦٤	٧.٠٨٤	٢٣٧.٩٢٨.٦٥٣	٥٣.٦٣٥	٣١١.٥٩٣.٩٩٦	٧٥.٤٦٢	١٩.٦١٨.١٨٥	٦.١١٤	%٤.٧	٥٩٧.٥٥٩.٥٩٧	%٦.٦	١٤٢.٢٩٥	بني سويف
١٤.١٢٠.٣٧١	٢.٣٢٦	١٤١.١٠٥.٤٠٦	٢٢.٤٠٠	١٥٣.٣٢٣.٧٤٩	٢٦.٦٩٨	١.١٤٥.٨٣٣	٥٧٤	%٢.٤	٣٠٩.٦٩٥.٣٥٩	%٢.٤	٥١.٩٩٩	دمياط
١٣.٧٤٨.٤٤٥	٣.١٤٢	١٦٧.٠١٧.٠٢٣	٣٥.١٨٣	٢٢٦.٥٨٣.٤٧١	٤٩.٤٦٦	١.٢٦٤.٤٤٥	٤٥٦	%٣.٢	٤٠٨.٦١٣.٣٨٩	%٤.١	٨٨.٢٤٧	الإسكندرية
٨.٢١٣.٢١٤	٦٨٣	٧٤.٦١٣.٦٤٧	٧.٠٠٤	١٠٨.٩٤٥.٦٨٢	١٠.٢٧١	١٣٦.٣٠١	٦٣	%١.٥	١٩١.٩٠٨.٨٤٤	%٠.٨	١٨.٠٢١	الفيوم
٣.٣٤٨.٨٩٦	٧٠٠	٧٤.٤٩٦.٦٦٢	١١.٦٦٢	١٢٠.٦٢٤.٢٨٥	١٧.٨٩٥	١٥٣.٦٢٢	٧٢	%١.٥	١٩٨.٦٢٣.٤٦٦	%١.٤	٣٠.٣٢٨	الأقصر
٧٩٧.٨٩٢	١١٥	٢٤.٨٣٣.٦٠٩	٢.٧٤٤	٣٩.٤٤٢.٥١٧	٤.٦٠٣	٢٥.٥٢٦	٨	%٠.٥	٦٥٠.٩٩٥.٥٤٤	%٠.٣	٧.٤٧٠	بورسعيد
٢.٨٥٧.٩٣٩	٦٢٠	٤٠.٢١٥.٧٣٣	٨.٥٣٧	٦١.٨٣١.٢٦١	١٣.٤٧٣	٠	٠	%٠.٨	١٠٤.٩٠٤.٩٣٣	%١.٠	٢٢.٦٣٠	الإسماعيلية
٩.٧٠٢.٢٦٣	٦٩	١٤.٢٦٩.١٧٦	١.٠٩٥	٢٥.٥٦٩.٦٠٨	٢.١١١	٥٦.٩٦١	١٦	%٠.٣	٤٠.٨٠٣.٠٠٨	%٠.٢	٣.٢٩١	البحر الأحمر
٥٦٧.٤٢١	٧٧	٧.٨٨٢.٦٥٩	١.٠٦٦	١٥.٦٠٣.٢١٥	٢.١٧٣	١٥.٤١٥	٦	%٠.٢	٢٤.٠٦٨.٧٠٩	%٠.٢	٣.٣٢١	الوادي الجديد
٣٨٣.٥٣٢	٧٠	٦.٢٦٦.٤٩٦	٩٣١	٧.٧٥٠.٣٤٤	١.٣٠٣	٣٢.٥٦٣	٢٢	%٠.١	١٤.٤٣٢.٩٣٤	%٠.١	٢.٣٢٦	مطروح
٢٤٦.١٧٩	٣٧	٤.٥٣٨.٢٥٢	٤٦١	٧.٣٤٤.١٩٠	٧٦٨	٠	٠	%٠.١	١٢.١٢٨.٦٢١	%٠.١	١.٢٦٦	السويس
٥٧.٤١٧	١٢	٦٢٥.٠٥٥	١.٠٦	٨٨.٠٤٤٨	١٥٤	٢٠.٨٩٣	٨	%٠.٠	١.٥٨٣.٨١٤	%٠.٠	٢٨٠	شمال سيناء
٣٨.٩٧١	٥	٤٢٤.٢٥١	٤٣	٥٩٧.٥٩٧	٦٢	١٤.١٨١	٢	%٠.٠	١.٠٧٥.٠٠٠	%٠.٠	١١٢	جنوب سيناء
٤٦٥.٥٥٣.٧٨١	٩٢٢.٢٠٥	٥.٠٦٨.١٣٠.٥٥٩	٨٢٢.٢٦٥	٧.١٣٨.٩٣٤.٣٦٦	١.١٩٢.٥٤٨	١٦٩.٤٠٩.٢٢٣	٥٨.٥٩٣	%٤٧	١٢.٨٤٢.٠٢٧.٩٢٩	%٢٢	٢.١٦٥.٧١١	الإجمالي

إجمالي عدد العملاء وأرصدة التمويل القائمة على مستوى المحافظات في نهاية عام ٢٠٢١
(مصنفاً حسب الفئات العمرية)

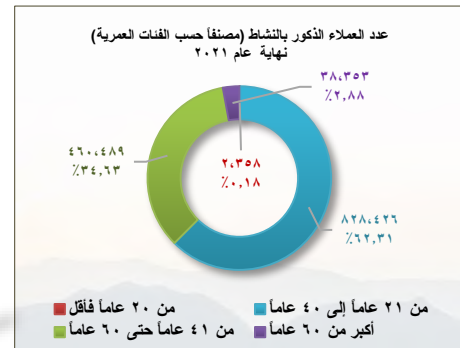
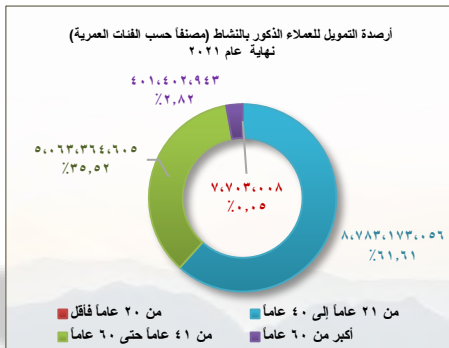
الفئات العمرية للعملاء الذكور والإناث								النسبة (%)	إجمالي أرصدة التمويل	النسبة (%)	إجمالي عدد العملاء	المحافظات
أكثر من ٦٠ عاماً		من ٤١ عاماً حتى ٦٠ عاماً		من ٢١ عاماً إلى ٤٠ عاماً		من ٢٠ عاماً فأقل						
أرصدة التمويل	عدد العملاء	أرصدة التمويل	عدد العملاء	أرصدة التمويل	عدد العملاء	أرصدة التمويل	عدد العملاء					
٩٦.٨٧٧.٦٠٠	١٠.٤٩٣٦	١.٠٦٤٠٠.٢٥٠.٨٦٠	١١٠.٨٩٨	١.٦٣٣.٨٤٥.٨٢٦	١٧٥.٥٩٥	٢٧.٢٧٤.٦٢٣	٦.٥٥٤	%١٠.٤	٢.٨٢٢.٠٢٣.٩٠٩	%٨.٧	٣٠.٣.٩٨٣	المنيا
٧٨.١٨٤.٤٤٠	١٣.٥٧٩	٨٧٣.١٠٨.٩١٦	١٢١.٣٤٢	١.٢٠٩.٩٢٦.٤٧	١٧٢.٩٤٢	١١٠.٨٨.٥٢٦	٣.٦٢٧	%٨.٠	٢.١٧٢.٣٠٧.٨٩٨	%٨.٩	٣١١.٤٩٠	الدقهلية
٤٥.٨١٩.٨٠٠	٥.٤٦٩	٧٠٨.٥٧٩.٠٠٠	٧٦.٨٧٩	١.٢٦٢.٩٨٢.٣٤٤	١٣٣.٥٤٣	١.٧٤٠.٧٦٤	١.٢٣٦	%٧.٥	٢.٠١٩.١٢١.٩٠٩	%٦.٢	٢١٧.١٢٦	سوهاج
٥٨.٢٠٨.٣٠١	٧.٤٨٢	٧٦١.٢٧٣.٠٩٨	٨٨.٤٧٣	١.١٧٥.٥٧١.٤٦٠	١٤١.٣٠٣	٥.٦٤٤.٥٨٢	٢.٤٤٣	%٧.٤	٢.٠٠٠.٦٩٧.٤٤٠	%٦.٩	٢٣٩.٧٠٠	البحيرة
٤٧.٠٠٥.٧٦١	٦.٨٨٨	٦٦٠.٧٠٩.١٧٨	٧٧.٩٥٨	١.١٣٣.٣٧٢.٥٠٦	١٢٧.٩٥١	٦.٥٦٤.٨٨١	٢.٦٧٦	%٦.٨	١.٨٤٧.٦٥٢.٣٢٥	%٦.٢	٢١٥.٤٧٣	أسيوط
٦٢.٦٢٧.٢٢٦	٩.٥٨٩	٦٦٨.٩٨٤.٧١٤	٨١.٠٧٧	١.٠١٨.٩٨٣.٩١٧	١٢٩.٤٥٩	٩.٥٦٢.٤٣٧	٣.٥٩٣	%٦.٥	١.٧٦٠.١٥٨.٢٩٣	%٦.٤	٢٢٣.٧١٧	قنا
٣٩.٦٠٩.٣٣٥	٣.٥٦٢	٥٧٣.٩٣٧.٥٠٣	٥٦.٠٩٥	١.٠٥٣.٢٣٣.٥٠٨	٩٨.٢٧٢	١.١٣١.٣٧٥	٤٣٤	%٦.٢	١.٦٦٧.٩١١.٧٢١	%٤.٥	١٥٨.٣٦٣	المنوفية
٣٠.٢٠٩.٠٢٦	٤.٧١٣	٥٢٨.٢٣٣.٦٥٥	٦٨.٦٩٢	٩٧٥.٢٤٦.٩٦٢	١٢٨.١٥٩	١٩.٨٣٧.٠٢٧	١.٠٢٠.٩	%٥.٧	١.٥٥٣.٥٢٦.٦٧٩	%٦.١	٢١١.٧٧٤	الجيزة
٧٩.٢٦٢.٥٨٣	١٦.٢٥٧	٥٩٨.١٢١.٥٤٦	١٠٧.١٤٥	٧٤٣.٥٢٨.٨٠٢	١٣٨.٤٦٦	٢٩.٣٦٢.٩٥٠	٩.٢١٧	%٥.٤	١.٤٥٠.٢٧٥.٨٨٠	%٧.٨	٢٧١.٠٨٦	الشرقية
٦٣.٩٦١.٥٤٧	١٣.٠٨٥	٥٣٦.٣٥٨.٢٠٨	٩١.٧٤٨	٧٧٩.٠٣٢.١٦٦	١٤٠.٠٣٠	٢٥.٦٢٨.٩٠٢	٧.٥٨٦	%٥.٢	١.٤٠٤.٩٨١.٣٧٣	%٧.٢	٢٥٢.٤٥٠	القاهرة
٤٦.٤٩٠.٨٢٢	٦.٥٢٤	٥٢٦.١٤٩.٩٣٩	٦٨.٣٥٤	٧٧٩.٦٣٣.٣٩١	١٠٩.٠٣٠	٣.٧٦٨.٦٨٩	١.٨٣٨	%٥.٠	١.٣٥٦.٥٠٢.٨٤١	%٥.٣	١٨٥.٧٤٥	كفر الشيخ
٢٨.٠٢٩.٧١١	٤.٦٩٨	٤٢٧.٢٩٧.٧٧٨	٥٦.٩٨٦	٦٨٦.٦٩٩.٢٤٤	٩٥.٧٩٦	٥.٦٧٦.٤٠٥	٢.٢٨٣	%٤.٢	١.١٤٧.١٧٣.١٣٨	%٤.٦	١٥٩.٧٦٢	الغربية
٢٩.٣٥١.٠٣١	٢.٦٥٢	٣٨٣.٤٠١.٢٩٥	٣١.١٠١	٦٤٢.٩٢٥.٣٦٧	٥١.٢٣٣	٣٨١.٩٨٥	١٦٢	%٣.٩	١.٠٥٦.٠٥٩.٦٧٨	%٢.٤	٨٥.١٤٨	أسوان
٣٠.٤٤٠.٦٨٦	٤.٦٧٨	٣٢٣.٣٣٩.١١١	٣٧.٩٢٣	٦١٩.٩٦٣.٨٢٤	٦٥.٨٤٣	٦.٢٢٠.٢٨٣	١.٥٦٩	%٣.٦	٩٧٩.٩٦٣.٩٠٤	%٣.١	١١٠.٠١٤	القليوبية
٣٩.٦٩٥.٥٠١	٨.٢٠٢	٣٧٩.١٢١.٤٠٠	٦٦.٥٥٧	٥٣٣.١٨٠.١٦٦	٩٦.٧٩٦	٢٠.١٠٨.٦٦٩	٦.١٧٩	%٣.٦	٩٧٢.٦٠٥.٣٦٦	%٥.١	١٧٧.٧٣٣	بنى سويف
٣٤.٤٣٩.٥٣٥	٤.٤٩٩	٣٥٠.٦٧١.٧١٩	٤٢.٢٢٠	٤٠٧.٣٧٤.٨٢٣	٥٤.٩١٩	١.٣٨٢.٩١٩	٦٨٣	%٢.٩	٧٩٣.٨٦٨.٩٩٥	%٢.٩	١٠٢.٣٢١	الإسكندرية
٢١.٦٧٧.٥٣٣	٣.٩٠٨	٢٦٩.٤١٣.٨٦٩	٤٤.٢٨٦	٣٦٥.٥١٦.٤٨٣	٦٢.١١٩	١.٢٦٤.٤٥٠	٤٥٦	%٢.٤	٦٥٧.٨٧٢.٣٣٤	%٣.٢	١١٠.٧٦٩	دمياط
١٧.٨٧٧.٣١٢	١.٣٦٢	١٨١.٨٤٣.٢٢٩	١٤.٨٦١	٣٢٦.٧٢٠.٩٦٤	٢٦.٧٦٩	١٤٢.٨٨٠	٦٦	%١.٩	٥٢٦.٥٨٤.٣٨٥	%١.٢	٤٣٠.٥٩	الأقصر
٥.٩٥٠.٠٢٨	٩٧٤	١٣٩.٤٩٨.٧٨٢	١٨.١٢٧	٢٦٥.٥٣٥.١١٤	٣٣.١٩٤	١٥٦.٨٨٤	٧٥	%١.٥	٤١١.١٤٠.٨٠٧	%١.٥	٥٢.٣٧٠	الفيوم
١.٩٣٤.٦٤٩	٢١١	٥٠.٥٢٣.٥٠٤	٤.٩٨٧	٩٦.٤٤٩.٦٢٩	٩.٨٨٥	٢٥.٩٨٠	٨	%٠.٥	١.٤٨.٩٣٣.٧٦٢	%٠.٤	١٥٠.٩١	بورسعيد
٤٠.٤٣٠.٢٠٨	٧٥٢	٥٥.٩٢٢.٩٧٦	٩.٨٠٦	٧٧.٧١٣.٣١٧	١٤.٦٨٧	٠	٠	%٠.٥	١٣٧.٦٧٩.٥٠١	%٠.٧	٢٥.٢٤٥	الإسماعيلية
٢.٤٧٣.٥٧٢	١٥٢	٢٨.٤٤٤.٩٨٢	٢.٠٩٢	٥٢.٨٢٥.٣٩٣	٤.١٩٦	٥٨.٧٢٩	١٧	%٠.٣	٨٣.٨٠٢.٦٦٦	%٠.٢	٦.٤٥٧	البحر الأحمر
٩٩٦.٥٦٧	١٤١	١٦.٠٨٣.٥٦١	٢.١٥٢	٤٠.٦٩٤.٣١٣	٥.٥٢٩	١٥.٩٧٠	٦	%٠.٢	٥٧.٧٩٠.٤١١	%٠.٢	٧.٨٢٨	الوادى الجديد
١.٠٥١.٨٠٩	١٥٦	١٤.٦٣٩.٥٢٧	٢.٠٢٢	٢٢.٢٩٤.٨١٠	٣.٣٨٢	٣٥.٥٦٢	٢٣	%٠.١	٣٨.٠٢١.٧٠٨	%٠.٢	٥.٥٨٣	مطروح
٥٥٥.٥٠١	٥٧	٩.١٣٧.٢٤٢	٧٦٦	١٥.٩٨٨.٥٢٥	١.٣٨٨	٠	٠	%٠.١	٢٥.٦٨١.٢٦٨	%٠.١	٢.٢١١	السويس
٩٧.١١٧	١٩	١.١٢٥.٨٤١	١٩٦	١.٧٤٩.١٣٧	٣١٦	٢١.٦٥٥	٨	%٠.٠	٢.٩٩٣.٧٥٠	%٠.٠	٥٣٩	شمال سيناء
٨٦.٥٥٧	١٠	١.٠٤٨.٧٣١	١٠.٩	١.٦٣٨.٨٣٠	١٧٧	١٥.٠٩٤	٣	%٠.٠	٢.٧٨٩.٢٢١	%٠.٠	٢٩٩	جنوب سيناء
٨٦٦.٩٥٦.٧٢٨	١٣.٠٥٥٥	١.٠١٣١.٤٩٥.١٦٤	١.٢٨٢.٨٥٢	١٥.٩٢٢.١٠٧.٤١٨	٢.٠٢٠.٩٧٩	١٧٧.١٢٢.٢٣١	٦.٠٩٥١	%١.٠	٢٧.٠٩٧.٦٧١.٥٤١	%١.٠	٣.٤٩٥.٣٣٧	الإجمالي

إجمالي عدد المستفيدين وأرصدة التمويل للذكور والإناث مصنفاً حسب الفئات العمرية في نهاية عام ٢٠٢١

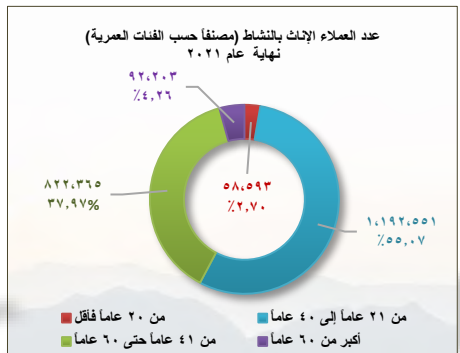
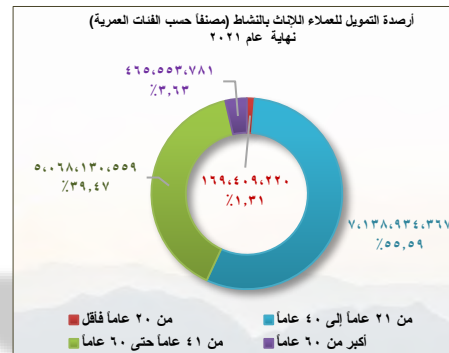
نهاية عام ٢٠٢١				نوع المستفيد
النسبة	أرصدة التمويل (جم)	النسبة	عدد المستفيدين	
%٥٢,٦١	١٤,٢٥٥,٦٤٣,٦١٢	%٣٨,٠٤	١,٣٢٩,٦٢٦	ذكور
%٤٧,٣٩	١٢,٨٤٢,٠٢٧,٩٢٩	%٦١,٩٦	٢,١٦٥,٧١١	إناث
%١٠٠	٢٧,٠٩٧,٦٧١,٥٤١	%١٠٠	٣,٤٩٥,٣٣٧	الإجمالي



عدد المستفيدين الذكور وأرصدة التمويل القائمة لديهم مصنفاً حسب الفئات العمرية



عدد المستفيدين الإناث وأرصدة التمويل القائمة لديهن مصنفاً حسب الفئات العمرية



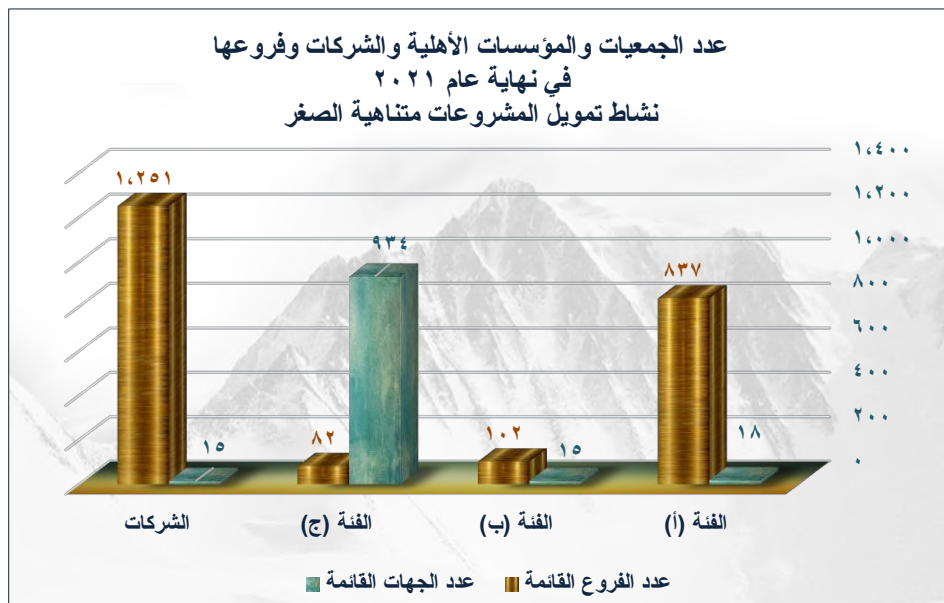


ترتيب الحصص السوقية للجمعيات والمؤسسات الأهلية والشركات في نشاط تمويل المشروعات متناهية الصغر
وفقاً لقيمة أرصدة التمويل القائمة في نهاية عام ٢٠٢١

الترتيب	رقم الترخيص	الجمعية والمؤسسات الأهلية	الفئة	المركز الرئيسي	عدد الفروع	الحصص السوقية لعدد المستفيدين وأرصدة التمويل			
						عدد المستفيدين	الحصة بالنسبة للنشاط	الحصة بالنسبة للتمويل	
أرصدة التمويل			عدد المستفيدين			الحصة بالنسبة للنشاط	الحصة بالنسبة للتمويل	رصيد التمويل	
أرصدة التمويل			عدد المستفيدين						
١	٢	شركة تساهيل للتمويل متناهي الصغر	شركات	١	٥١١	٦٣٢٢٦	٤٣,٤٧%	١٨,١٤%	٦,٥٤٢,٥١٤,٥٣٣
٢	٣	شركة تنمية لخدمات المشروعات متناهية الصغر	شركات	١	٣٠٢	٣٨,٥٥٥	٢٧,٠٥%	١٠,٩٨%	٣,٦٥٩,٥٠١,١٧٢
٣	١٠١٧	جمعية رجال أعمال اسكندرية	أ	١	٩٠	٤٩١٠,٤٢	٢٧,٠٤%	١٤,٠٥%	٢,٦٧٤,٧٢٠,٣٠٠
٤	١	خدمات المشاريع متناهية الصغر (ريفى)	شركات	١	١٠٥	١٥١٠,٥٦	١٠,٣٥%	٤,٣٢%	١,٦٤٩,٨٥١,٥٢٦
٥	٤	شركة امان لتمويل المشروعات الصغيرة والمتناهية الصغر	شركات	١	١٠٨	١٢,٢٣٠	٨,١٩%	٣,٣٢%	١,٢٧٩,٧١٨,١١١
٦	١٢٤٥	جمعية تنمية المجتمعات المحلية والمشروعات الصغيرة (المبادرة)	أ	١	١٠٩	٥٨,٧٨١	٣,٢٩%	١,٦٨%	١,٢٣٩,٣٨٣,٣٤٦
٧	٦	تمويل للمشروعات متناهية الصغر	شركات	١	١٠١	٩٢٣١٤	٦,٣٣%	٢,٦٤%	١,١١٣,٨٣٧,٥٥٤
٨	١٠٣١	جمعية رجال الأعمال والمستثمرين لتنمية المجتمع المحلي بالدقهلية	أ	١	٣٥	١٨٤,٧١٠	١٠,٣٣%	٥,٢٨%	٩٩٨,٨١٥,٤٢٨
٩	١١١٧	مؤسسة التضامن للتمويل الأصغر	أ	١	١١١	٢١٣,٢٤٥	١١,٩٢%	٦,١٠%	٨٣٦,٦٠٥,٢٠٢
١٠	١٠٠٦	الجمعية المصرية لتنمية وتطوير المشروعات (البيد)	أ	١	٣٣	٢٠٤,٤٩٣	١١,٤٣%	٥,٨٥%	٧٩٣,٣٩٥,٥٠٨
١١	١٠٢١	مؤسسة انا المصري	أ	١	١٠٤	١٦٨,٥٩٥	٩,٤٣%	٤,٨٢%	٧٤١,٦٥٩,١٧٠
١٢	١٠٠١	جمعية تنمية المشروعات الصغيرة ببورسعيد	أ	١	٧٨	١١٣,٣٤٥	٦,٣٤%	٣,٢٤%	٥٦٥,٤٩٤,٥٣٢
١٣	١٠١٨	الجمعية المصرية لمساعدة صغار الصناع والحرفيين	أ	١	٣٧	٩٨,٤٣٦	٥,٥٠%	٢,٨٢%	٥٤٩,٧١٥,١٤٧
١٤	٧	شركة فوري للتمويل متناهي الصغر	شركات	١	١	٢٠,٧٦٦	١,٤٢%	٠,٥٩%	٤٣٦,٧٣٢,١٧١
١٥	١٠٦٣	الهيئة القبطية الإنجيلية للخدمات الاجتماعية	أ	١	٤١	٣٥,٣٦٢	١,٩٨%	١,٠١%	٤,٠٨٤,٢٢٧,٠٦٩
١٦	١٢٥٦	جمعية سيدات أعمال اسيوط	أ	١	١٥	٤١,٢٠٣	٢,٣٠%	١,١٨%	٢٢٣,٤٣٤,٢٩٥
١٧	١٣٧٥	الجمعية الاقليمية للتنمية والمشروعات	أ	١	١١	٢٤,٨٨٤	١,٣٩%	٠,٧١%	٢١٥,٦١٨,٦٥٧
١٨	١٢	شركة الاهلي كابيتال للتمويل متناهي الصغر (تمكين)	شركات	١	٤٥	١٢٥٥٤	٠,٨٦%	٠,٣٦%	٢٠٠٠,٨٦,٨٥٩
١٩	٥	شركة سنده للتمويل متناهي الصغر	شركات	١	١٩	١٤,٣٢٥	٠,٩٨%	٠,٤١%	١٩٧,٤٠٩,٧٠٩
٢٠	٩	شركة فيتاس مصر للتمويل متناهي الصغر	شركات	١	٨	٥٧٩٢	٠,٤٠%	٠,١٧%	١٧٧,٣١٨,٥٨٩
٢١	١٠٢٩	جمعية رجال الاعمال لتنمية المجتمع بالشرقية	أ	١	١٦	٣٩,٦٥٠	٢,٢٢%	١,١٣%	١٧٤,٠٨٦,٨٥٩
٢٢	٨	شركة الأولى للتمويل متناهي الصغر	شركات	١	١٥	١٦,٠٨٩	١,١٠%	٠,٤٦%	١٦٧,٦٥٢,٥٤٣
٢٣	١٠٠٧	المؤسسة المصرية للتمويل	أ	١	٢٦	٢٣,٢٩٣	١,٢٠%	٠,٦٧%	١٥٤,٨١٥,٢١٥
٢٤	١٠٢٨	جمعية شباب مصر لتنمية المجتمع بالمنيا	أ	١	٦	٢١,١٤٧	١,١٨%	٠,٦١%	١٢٨,٨٣٤,٤٨٥
٢٥	١٢٣١	جمعية تنمية المجتمع للمشروعات الصغيرة والحرفية	أ	١	٤١	٢٦,٩٣٨	١,٥١%	٠,٧٧%	٩٥,٣٢٨,٤٤٢
٢٦	١٢٠٦	مؤسسة تنمية الاسرة المصرية	ب	١	١٠	٥,٥٨٦	٠,٣%	٠,١٦%	٩١,٨٢٣,٣٧٦
٢٧	١٠٣٠	جمعية تنمية المشروعات الصغيرة ببنى سويف	ب	١	٢٢	٩,٧٩٢	٠,٥٧%	٠,٢٨%	٨٤,٩٦٧,٨٤٦
٢٨	١٣٥٩	جمعية تنمية قدرات المجتمع وحماية البيئة بقنا	أ	١	١١	٨,٤٠١	٠,٤٧%	٠,٢٤%	٨٣,٠٠٤,٩١٢
٢٩	١٠٢٧	جمعية رجال أعمال أسوان	ب	١	٧	٨,٤٤٥	٠,٤١%	٠,٢٤%	٨٢,٦٤٠,٨١٥
٣٠	١١٣٢	جمعية نادى رجال الاعمال بنجع حمادى	ب	١	١٠	٨,٦٣١	٠,٢١%	٠,٢٥%	٧٩,٨٦٢,٣٢١
٣١	١١١٤	مؤسسة باب رزق جميل	أ	١	٧	١٤,٩٦٢	٠,٨٤%	٠,٤٣%	٧٥,٢٨٦,٨٧٢
٣٢	١٣٦٢	جمعية تنمية المجتمع للمرأة الريفية والحضرية بقنا	ب	١	٣	٧,٦٤٩	٠,٢٢%	٠,٢٢%	٦٩,٣٧١,٧٨١
٣٣	١١	شركة كاش للتمويل متناهي الصغر	شركات	١	٧	٣,٥٣٩	٠,٢٤%	٠,١٠%	٦٥,١٩٠,٥٣٣
٣٤	١٠٦٤	جمعية تنمية المشروعات الصغيرة بالفيوم	ب	١	٧	٧,٦٤٥	٠,٢٥%	٠,٢٢%	٥٨,٧٩٥,١٤١
٣٥	١٣	شركة اور لتمويل المشروعات متناهية الصغر	شركات	١	٢٩	٧,٤٤٢	٠,٥١%	٠,٢١٢٩%	٤٨,٤٦٥,٣٣١
٣٦	١٠٢٦	جمعية سيدات اعمال المستقبل بفوه	ب	١	٦	٧,٨٦٨	٠,٤٩%	٠,٢٣%	٤٨,١٦٥,٨٨٢
٣٧	١١٧٣	جمعية المستقبل للتمويل الأصغر	ب	١	٥	١٠,٢٣٤	١,٠٤%	٠,٢٩%	٣٩,٣٩٦,٢٧١
٣٨	١٤٢٠	جمعية الصعيد للتربية والتنمية، القاهرة	ب	١	٩	٥,٢٠١	٠,٦١%	٠,١٥%	٣٨,٨٤٥,٢٨٧
٣٩	١٤٢٤	جمعية الطفولة والتنمية	ب	١	٠	١,٧٩٤	١,٩٤%	٠,٠٥%	٣٤,٧٨٦,٥٥٢
٤٠	١٠٥١	جمعية فكرة للتنمية ورعاية الباعة الجائلين	ب	١	٢	٤,٨٤٩	٠,٢٣%	٠,١٤%	٣٢,٥٢٢,٩٥٧
٤١	١٠٣٢	جمعية رجال أعمال اسيوط	أ	١	٦٦	٢٠,٠٣٧	١,١٢%	٠,٥٧%	٢٦,٨٠٤,٤٣٤
٤٢	١٠٤٠	الجمعية المصرية للتنمية الشاملة، الجيزة	ب	١	٣	٢,٩٦١	٣,٢٠%	٠,٠٨%	٢٥,٨٧٦,٥٦٧
٤٣	١٣٧٣	جمعية كاريتاس مصر	ب	١	٧	٣,٩٩٥	٤,٣١%	٠,١١%	٢٤,٧١١,٥٢٦
٤٤	١٤٢٥	جمعية تنمية الاسرة و المجتمع المحلي الفيوم	ب	١	٢	٤,٧٥٥	٥,١٣%	٠,١٤%	١٩,٠٣١,٥١٤
٤٥	١١١٩	مؤسسة دعم وتنمية منشآت الأعمال - بست	ب	١	٩	٣,٢٦٢	٣,٥٢%	٠,٠٩%	١٠,٤٦٢,٠١٧
٤٦	١٤	شركة بدايتي لتمويل المشروعات متناهية الصغر (ترخيص حديث)	شركات	١	٠	٠	٠,٠٠%	٠,٠٠%	٠
٤٧	١٥	شركة فينيزي للتمويل متناهي الصغر (ترخيص حديث)	شركات	١	٠	٠	٠,٠٠%	٠,٠٠%	٠
٤٨	*****	الجمعيات والمؤسسات الأهلية من الفئة (ج)	ج	٩٣٤	٨٢	١٥٥,٢٥٨	*****	٤,٤٤%	٨٣٣,١٦٣,١٨٥
			الإجمالي	٩٨١	٢٢٧٤	٣,٤٩٥,٣٣٧	١٠٠%	١٠٠%	٢٧,٠٩٧,٦٧١,٥٤١

عدد الجمعيات والمؤسسات الأهلية والشركات وفروعها
المرخص لها بمزاولة نشاط تمويل المشروعات متناهية الصغر
في نهاية عام ٢٠٢١

الفئة	عدد الجهات المرخص لها	عدد الجهات القائمة	عدد الفروع القائمة ^(١)	عدد المنافذ القائمة
الجمعيات والمؤسسات الأهلية من الفئة (أ)	١٩ ^(٢)	١٨	٨٣٧	٨٥٥
الجمعيات والمؤسسات الأهلية من الفئة (ب)	١٥ ^(٣)	١٥	١٠٢	١١٧
الجمعيات والمؤسسات الأهلية من الفئة (ج)	٩٧٦ ^(٤)	٩٣٤	٨٢	١,٠١٦
شركات تمويل المشروعات متناهية الصغر	١٥	١٥	١٢٥١	١,٢٦٦
الإجمالي	١,٠٢٥	٩٨٢ ^(٥)	٢,٢٧٢	٣,٢٥٤ ^(٦)



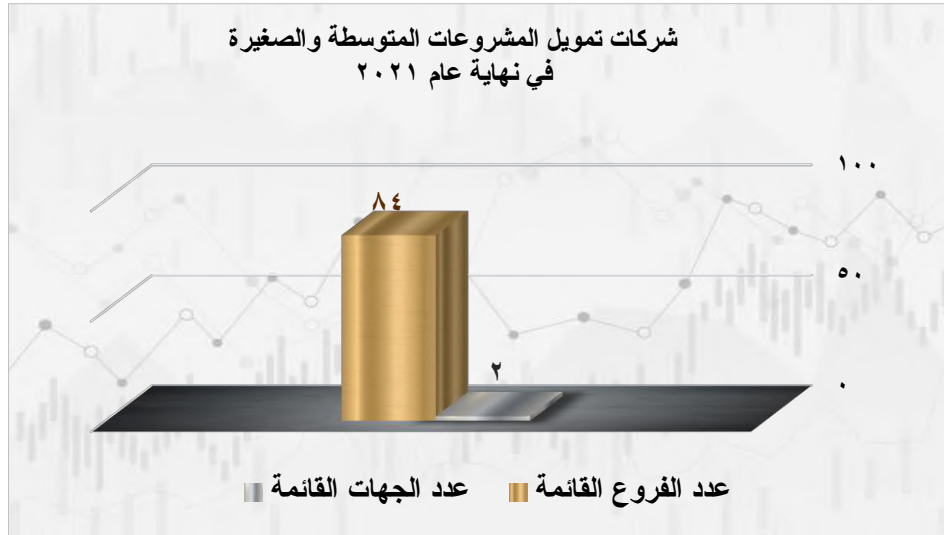
ويمكن ملاحظة ما يلي:

- نمو عدد الجهات المرخص لها بمزاولة نشاط تمويل المشروعات متناهية الصغر بواقع عدد (٣٢) جهة ممثلة في ٣٠ جهة من الجمعيات والمؤسسات الأهلية وعدد شركتين في نهاية عام ٢٠٢١ أي بنسبة ٣,٤% ليصل عدد الجهات القائمة إلى ٩٨٢ مقارنة بنهاية عام ٢٠٢٠ والتي بلغ اجماليها آنذاك ٩٥٠ جهة تمويل قائمة.
- نمو إجمالي عدد المنافذ القائمة لتقديم خدمات تمويل المشروعات متناهية الصغر بواقع عدد ٤٣٦ منفذ لتصل إلى ٣,٢٥٤ منفذ قائم في نهاية عام ٢٠٢١ أي بنسبة ١٥,٥% مقارنة بنهاية عام ٢٠٢٠ والتي بلغ إجماليها آنذاك ٢,٨١٨ منفذ تمويل قائم.
- تعتمد الجمعيات والمؤسسات الأهلية فنتي (أ، ب) والشركات بشكل رئيسي على شبكة فروعها في تقديم خدمات تمويل المشروعات متناهية الصغر، بينما تعتمد الجمعيات فئة (ج) بشكل رئيسي على مراكزها الرئيسية كمنافذ مباشرة لتقديم خدمات تمويل المشروعات متناهية الصغر.

(١) تعكس الأرقام المبينة عدد الفروع القائمة نتيجة لفتح فروع جديدة أو غلق فروع أو نقل فروع.
(٢) تم إلغاء ترخيص عدد (١) جهة من الفئة (أ) ليصبح عدد الجهات القائمة بها ١٨ جهة بعد ترقية جهة من الفئة (ب).
(٣) تم ترقية جهة من الفئة (ب) إلى الفئة (أ) خلال الربع الثاني من عام ٢٠٢١ ليصبح عدد الجهات بالفئة (ب) ١٥ جهة.
(٤) عدد الجهات بالفئة (ج) التي تم إلغاء ترخيصها بلغ (٤٣) جهة، ليصبح عدد الجهات القائمة بالفئة (ج) ٩٣٤ جهة، وكذلك إجمالي منافذ التمويل القائمة بالفئة (ج) بواقع ١,٠١٦ منفذ.
(٥) تعكس الأرقام المبينة عدد الجهات القائمة نتيجة لإلغاء تراخيص بعض الجهات.
(٦) بلغ إجمالي عدد منافذ التمويل القائمة ٣,٢٥٤ منفذ بعد إلغاء عدد (٤٢) جهة من الفئة (ج) وعدد (١) جهة بالفئة (أ).

عدد الجهات وفروعها المرخص لها
بمزاولة نشاط تمويل المشروعات المتوسطة والصغيرة
في نهاية عام ٢٠٢١

عدد المنافذ القائمة	عدد الفروع القائمة	عدد الجهات القائمة	عدد الجهات المرخص لها	الفئة
٨٦	٨٤ ^(٨)	٢	٢	شركات تمويل المشروعات المتوسطة والصغيرة ^(٧)



(٧) تم إصدار الترخيص بإضافة نشاط "تمويل المشروعات المتوسطة والصغيرة" لعدد شركتين مرخص لها بمزاولة نشاط "تمويل المشروعات متناهية الصغر".

(٨) يعكس عدد فروع المشتركة لتقديم خدمات تمويل المشروعات المتوسطة والصغيرة ومتناهية الصغر.



Building Bridges not Walls
نبني الجسور لا الحواجز

وحدة الرقابة على نشاط
تمويل المشروعات المتوسطة
والصغيرة ومتناهية الصغر
للجمعيات والمؤسسات الأهلية

تطور مؤشرات المحفظة في خطر
لنشاط تمويل المشروعات متناهية الصغر
في نهاية عام ٢٠١٩ وحتى نهاية عام ٢٠٢١



تأماً: تطور مؤشرات المحفظة في خطر لنشاط تمويل المشروعات متناهية الصغر في نهاية عام ٢٠١٩ حتى نهاية عام ٢٠٢١

التصنيف التفصيلي للمتأخرات وفق قواعد ومعايير ممارسة النشاط

مجموع مخصص الديون المشكوك في تحصيلها ديسمبر ٢٠١٩ (بالآلاف جم)	مجموع مخصص الديون المشكوك في تحصيلها ديسمبر ٢٠٢٠ (بالآلاف جم)	مجموع مخصص الديون المشكوك في تحصيلها ديسمبر ٢٠٢١ (بالآلاف جم)	نسبة المخصص	مخصصات أرصدة التمويل المشكوك في تحصيلها
٣٢٦,٦٣٣	٣١٦,٠٣٤	٥٠٢,٦٢٣	%٢	أرصدة عملاء منتظمة أو بتأخير لا يتجاوز أسبوع
١٨,٣٧٩	٣٣,٢٢١	٢٦,١١٢	%١٠	تأخير في السداد أكثر من أسبوع و حتى ٣٠ يوم
١٠,١٣١	٣٥,٧٧١	٢٠,٩٢١	%٢٥	تأخير في السداد أكثر من ٣٠ يوم و حتى ٦٠ يوم
١٥,٤٠٢	٥٢,٥٧١	٢٧,٧٠٨	%٥٠	تأخير في السداد أكثر من ٦٠ يوم و حتى ٩٠ يوم
١٥,٢١٢	٦٠,٢٩٠	٣٦,٦٠١	%٧٠	تأخير في السداد أكثر من ٩٠ يوم و حتى ١٢٠ يوم
١٣٠,٥٦٤	٤١٦,٠٦٢	٦١٥,٢٩٤	%١٠٠	تأخير في السداد أكثر من ١٢٠ يوم
٣,٨٨٥	٥٨,٧٨٤	١٧,٧٣٥	%١٠	أرصده عملاء لها أقساط مرحله (لا يزيد عن ٣ أقساط)
٤,٤٣٩	٤٣,٣٨١	١٢,٤٧٥	%٥٠	أرصدة معاد جدولتها %٥٠
٥٢٤,٦٤٥	١,٠١٦,١١٦	١,٣٠٨,٢١٣		مجموع مخصصات الديون المشكوك في تحصيلها
١٦,٥١٥,٧٤٧	١٩,٣٥٩,٣٤٩	٢٧,٠٩٧,٦٧٢		إجمالي قيمة المحفظة للنشاط
%٣,١٨	%٥,٢٥	%٤,٨٣		نسبة المخصص من إجمالي قيمة المحفظة *

* يلاحظ ارتفاع النسبة في ديسمبر ٢٠٢٠ مقارنة بالفترة ذاتها في ديسمبر ٢٠١٩ نتيجة آثار جائحة فيروس كورونا، مع انخفاضها بفترة التقرير بنهاية عام ٢٠٢١.

إنفوجراف

نشاط تمويل المشروعات متناهية الصغر في نهاية عام 2021

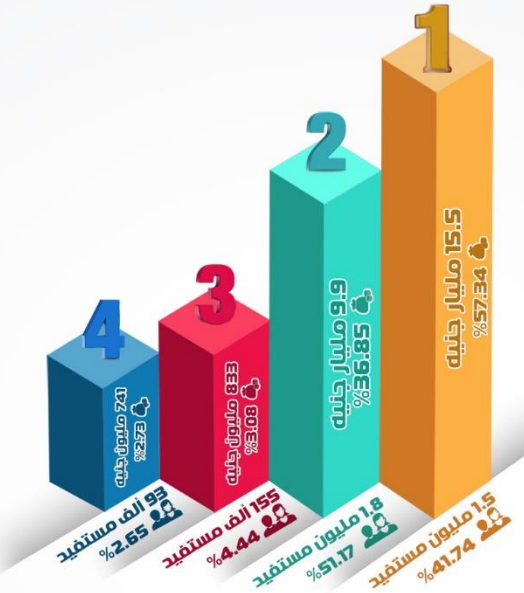
عدد العملاء 3.5 مليون

أرصدة التمويل 27 مليار جنيه



التجاري الخدمي الزراعي الإنتاجي

الحصص السوقية وفقا لكل نشاط



الشركات الفئة (أ) الفئة (ج) الفئة (ب)

الحصص السوقية وفقا لكل فئة



التمويل الجماعي

الحصص السوقية وفقا لنوع التمويل



التمويل الفردي

14,256 مليار جنيه
52.61%

1.330 مليون مستفيد

12,842 مليار جنيه
47.39%

2,166 مليون مستفيدة

الحصص السوقية وفقا لنوع المستفيد



Building Bridges not Walls

نبني الجسور لا الحواجز